

**Friedhofsgebühren 2011**

**Erhebung in niedersächsischen und bremischen Städten**

3. Auflage August 2011

Alle Rechte vorbehalten

Herausgeber: Bund der Steuerzahler  
Niedersachsen und Bremen e.V.  
Ellernstraße 34  
30715 Hannover

Aeternitas e.V.,  
Verbraucherinitiative Bestattungskultur  
Dollendorfer Str. 72  
53639 Königswinter

Autoren: Christoph Keldenich, Heinz Wirz,  
Bernhard Zentgraf

Druck: Bonner Universitäts-Buchdruckerei

# **Inhalt**

|   | Seite     |
|---|-----------|
| Vorwort   |           |
| <b>1. Der Friedhof</b>  | <b>8</b>  |
| <b>2. Grabtypen und Bestattungsformen</b>                                     | <b>8</b>  |
| <b>3. Die Gebühren</b>  | <b>12</b> |
| 3.1 Gebührenprinzipien  | 13        |
| 3.1.1 Das Äquivalenzprinzip   | 13        |
| 3.1.2 Der Gleichheitsgrundsatz  | 14        |
| 3.1.3 Grundsatz der Typengerechtigkeit  | 14        |
| 3.1.4 Kostendeckungsprinzip   | 15        |
| 3.2 Friedhofs- und Bestattungsgebühren<br>im Überblick                        | 16        |
| 3.3 Wichtige Friedhofs- und Bestattungsgebühren                               | 21        |
| 3.4 Sonderproblem: Einheitsgebühr   | 23        |
| <b>4. Anforderungen an eine moderne Gebührenpolitik<br/>im Friedhofswesen</b> | <b>25</b> |
| <b>5. Die Kalkulation des Gebührensatzes</b>                                  | <b>27</b> |
| 5.1 Betriebswirtschaftlicher Kostenbegriff                                    | 27        |
| 5.2 Die Kostenrechnung  | 27        |
| 5.3 Die Feststellung der Maßstabseinheiten                                    | 28        |
| 5.4 Die rechnerische Ermittlung des Gebührensatzes                            | 28        |
| 5.5 Die Gebührenbedarfsberechnung<br>(= Gebührensatzkalkulation)              | 29        |
| 5.6 Die Folgen einer Kostenüberschreitung                                     | 29        |
| <b>6. Die ansatzfähigen Kostenarten</b>                                       | <b>30</b> |
| 6.1 Die Grundkosten   | 30        |
| 6.1.1 Die Personalkosten  | 30        |
| 6.1.2 Die Sach- bzw. Materialkosten   | 31        |
| 6.1.3 Kosten für Fremdleistungen  | 31        |
| 6.2 Die kalkulatorischen Kosten   | 32        |
| 6.2.1 Die kalkulatorische Abschreibung  | 32        |
| 6.2.2 Die kalkulatorischen Zinsen   | 33        |

|  |           |
|--|-----------|
| <b>7. Die nicht ansatzfähigen Aufwendungen</b>   | <b>35</b> |
| 7.1 Verbot des Ansatzes periodenfremder Aufwendungen                                   | 36        |
| 7.1.1 Ausgaben für vergangene oder spätere Rechnungsperioden                           | 36        |
| 7.1.2 Sonderproblem Vorhalteflächen  | 36        |
| 7.1.3 Kostenüber- oder Kostenunterdeckung aus früheren Rechnungsperioden               | 37        |
| 7.2 Verbot des Ansatzes betriebsfremder Aufwendungen                                   | 38        |
| 7.2.1 Gebührenmäßige Behandlung der Aufwendungen für Kriegsgräber                      | 39        |
| 7.2.2 Gebührenmäßige Behandlung der Kosten für Maßnahmen des Denkmalschutzes           | 40        |
| 7.2.3 Problematik der Überhangflächen  | 41        |
| 7.2.4 Gebührenmäßige Behandlung des Grünanteils von Friedhöfen                         | 42        |
| 7.3 Verbot des Ansatzes außerordentlicher Aufwendungen                                 | 43        |
| 7.4 Handlungsanforderungen an die Kommunen   | 44        |
| <b>8. Kalkulationsschema Friedhofsgebühren</b>   | <b>46</b> |
| <b>9. Grundlagen und Anwendungsbeispiele der Gebührenkalkulation im Friedhofswesen</b> | <b>48</b> |
| 9.1 Anforderungen an eine verursachungsgerechte Gebührenermittlung                     | 49        |
| 9.2 Die Datengrundlage   | 49        |
| 9.3 Der Betriebsabrechnungsbogen   | 50        |
| 9.4 Verteilung der Hilfskostenstellen  | 52        |
| 9.5 Ermittlung der Gebühren für die einzelnen Kostenträger                             | 52        |
| 9.6 Verteilung anhand von Fallzahlen (Divisionskalkulation)                            | 53        |
| 9.7 Verteilung mit Hilfe der Äquivalenzziffernmethode (Äquivalenzziffernkalkulation)   | 53        |
| <b>10. Ausgewählte Sonderfragen des Friedhofsgebührenrechts</b>                        | <b>59</b> |
| 10.1 Die Friedhofsunterhaltungsgebühren  | 59        |
| 10.2 Rückwirkende Erhöhung von Friedhofsgebühren                                       | 62        |

|            |   |            |
|------------|---|------------|
| 10.3       | Zulassungsgebühren für Gewerbetreibende   | 63         |
| 10.4       | Der Ortsfremden- oder Auswärtigenzuschlag   | 64         |
| 10.5       | Erhebung von Grabräumgebühren   | 65         |
| 10.6       | Gebühren für die Verlängerung eines Nutzungsrechts                                      | 65         |
| <b>11.</b> | <b>Einsparmöglichkeiten im Geltungsbereich kommunaler Friedhöfe</b>                     | <b>66</b>  |
| 11.1       | Standardreduzierung und Rationalisierung  | 66         |
| 11.2       | Vergabe an private Unternehmer  | 67         |
| 11.3       | Höhere Auslastung vorhandener oder geplanter Bestattungsflächen                         | 70         |
| <b>12.</b> | <b>Friedhofs- und Bestattungsgebühren in der Übersicht</b>                              | <b>71</b>  |
| 12.1       | Gebühren für Grabnutzung und Beisetzung bei Erdbestattungen im Reihengrab               | 74         |
| 12.2       | Gebühren für Grabnutzung und Beisetzung bei Erdbestattungen im Wahlgrab                 | 77         |
| 12.3       | Gebühren für Grabnutzung und Beisetzung bei Urnenbestattungen im Reihengrab             | 80         |
| 12.4       | Gebühren für Grabnutzung und Beisetzung bei Urnenbestattungen im Wahlgrab               | 82         |
| 12.5       | Gebühren für Grabnutzung und Beisetzung bei Urnenbestattungen im anonymen Grab          | 85         |
| 12.6       | Gebühren für Grabnutzung und Beisetzung im Urnengemeinschaftsgrab                       | 88         |
| 12.7       | Gebühren für Grabnutzung und Beisetzung bei Urnenbestattungen in Baumbestattungsanlagen | 89         |
| 12.8       | Gesamtgebührenübersicht aller teilnehmenden Städte und Gemeinden                        | 90         |
| 12.9       | Alphabetische Gesamtübersicht aller teilnehmenden Städte                                | 110        |
| <b>13.</b> | <b>Checkliste für Ratsmitglieder zur Prüfung der Beschlussvorlage</b>                   | <b>111</b> |
| <b>14.</b> | <b>Wie kann sich der Bürger gegen Friedhofsgebührenbescheide wehren?</b>                | <b>115</b> |
| Anhang 1:  | GALK-Empfehlungen zur Grünwertberechnung  | 118        |

## **Abkürzungsverzeichnis**

|        |   |  |
|--------|---|--|
| AGVwGO | = | Ausführungsgesetz zur Verwaltungsgerichtsordnung           |
| Az     | = | Aktenzeichen   |
| BAB    | = | Betriebsabrechnungsbogen                                   |
| BdSt   | = | Bund der Steuerzahler                                      |
| BStBl  | = | Bundessteuerblatt  |
| BverfG | = | Bundesverfassungsgericht                                   |
| BverwG | = | Bundesverwaltungsgericht                                   |
| DÖV    | = | Die öffentliche Verwaltung                                 |
| DSchG  | = | Denkmalschutzgesetz  |
| DVBl   | = | Deutsches Verwaltungsblatt                                 |
| GemHH  | = | Der Gemeindehaushalt                                       |
| GemHVO | = | Gemeindehaushaltsverordnung                                |
| GG     | = | Grundgesetz  |
| GVBl   | = | Gesetz- und Verordnungsblatt                               |
| NGO    | = | Niedersächsische Gemeindeordnung                           |
| NKAG   | = | Niedersächsisches Kommunalabgabengesetz                    |
| KAG    | = | Kommunalabgabengesetz                                      |
| KGSt   | = | Kommunale Gemeinschaftsstelle für Verwaltungsvereinfachung |
| KStZ   | = | Kommunale Steuerzeitschrift                                |
| NJW    | = | Neue Juristische Wochenschrift                             |
| NVwZ   | = | Neue Zeitschrift für Verwaltungsrecht                      |
| NWVBl  | = | Nordrhein-Westfälische Verwaltungsblätter                  |
| OVG    | = | Oberverwaltungsgericht                                     |
| StGR   | = | Städte- und Gemeinderat                                    |
| VG     | = | Verwaltungsgericht   |
| VGH    | = | Verwaltungsgerichtshof                                     |
| VwGO   | = | Verwaltungsgerichtsordnung                                 |

## **Vorwort**

Ziel der vorliegenden Studie ist es, die Probleme bei der Kalkulation der Friedhofs- und Bestattungsgebühren, soweit sie von den Kommunen erhoben werden, aufzuzeigen. Es soll das Bewusstsein in Politik und Verwaltung für eine moderne Gebührenkalkulation geschärft und ihr zum Durchbruch verholfen werden. Die Studie leistet damit auch einen wesentlichen Beitrag zur allseits geforderten und notwendigen Gebührentransparenz.

Gebührenvergleiche sind bei kommunalen Verwaltungen und ihren Spitzenvertretern gemeinhin verpönt – so auch Friedhofsgebührenvergleiche. Ihre Kritik begründen sie mit der Unvergleichbarkeit der Gebühren zwischen den einzelnen Städten. Den Verbrauchern sind die zusammenfassenden Gebührenübersichten demgegenüber sehr willkommen. Einerseits können sie sich auf den Finanzbedarf einstellen. Andererseits haben sie Gelegenheit, Gebührensteigerungen am Ort oder -differenzen zwischen den einzelnen Städten zu vergleichen und ihre Wahl zu treffen. Nicht zuletzt auch die erweiterte Bandbreite der Bestattungsmöglichkeiten (z.B. Kolumbarien, die Seebestattung, Baumbestattungen außerhalb von Friedhöfen) verlangt von den Hinterbliebenen eine Reihe von Entscheidungen, die wohl abgewogen sein wollen. Auch der finanzielle Aspekt spielt dabei eine – wenngleich oft eher geringe – Rolle. Dann müssen die entstehenden Kosten bekannt sein.

Um dieses Ziel zu erreichen, haben der Bund der Steuerzahler Niedersachsen und Bremen e.V. und die Verbraucherinitiative Bestattungskultur Aeternitas e.V. gemeinsam diesen Gebührenvergleich im Bestattungswesen herausgegeben. Die vorliegende Studie ist die Neuauflage der im Jahr 2005 zuletzt veröffentlichten Erhebung. Sie berücksichtigt die Friedhofs- und Bestattungsgebühren der teilnehmenden Kommunen auf dem Stand vom 01.07.2011. Neu hinzugekommen sind insbesondere die Gebührenübersichten für Urnengemeinschaftsanlagen und Baumbestattungsmöglichkeiten auf kommunalen Friedhöfen.

Hannover/Königswinter, im August 2011

## **1. Der Friedhof**

Jeder dritte Bundesbürger besucht mindestens einmal im Monat einen Friedhof, nahezu jeder Zweite hat ein Grab zu betreuen. Wer einen Friedhof betreten hat, findet sich in einer anderen Welt wieder. Dies gilt vor allem für die Großstädte, in denen hohe Mauern den Lärm der Stadt dämpfen und der letzten Ruhestätte auch wirklich Ruhe verleihen. Die parkähnlichen Anlagen haben nicht nur eine bedeutende Funktion als Teil der grünen Lunge für die Stadt. Sie sind inzwischen auch wichtige Rückzugsgebiete für Pflanzen und Tiere geworden.

In ausgewiesenen Teilstücken der Friedhöfe werden die Bestattungen auf verschiedenen Gräberfeldern vorgenommen. Nicht leicht wird es demjenigen gemacht, der eine Bestattung in die Wege leitet. Er kann entscheiden, ob Erdbestattung, Urnenbeisetzung oder (in einigen Bundesländern) Verstreuung der Asche, ob anonyme oder halbanonyme Beisetzung, ob in einem Reihen-, Wahl- oder Tiefgrab oder in einer Gruft, ob in einem Urnengrab, einem Kolumbarium (oberirdische Wand mit einzelnen Urnenkammern) oder in einer Baumbestattungsanlage.

Nicht wählen kann man in der Regel, auf welchem Friedhof Verstorbene die letzte Ruhe finden. Den Ort der Beisetzung quasi nach marktwirtschaftlichen Prinzipien nach den niedrigsten Gebühren zu wählen, ist normalerweise nicht möglich. Ein rechtlicher Anspruch auf Bestattung besteht nur am Wohnort. Ebenso wenig kann man die Dauer der Mindestruhezeit selbst bestimmen. Sie wird vom Friedhofsträger festgelegt, der die geologischen Gegebenheiten zu berücksichtigen hat. Die Ruhezeit für Erd- und Urnengräber ist dabei gleichgestellt und beträgt nach § 14 Satz 1 des Niedersächsischen Gesetzes über das Leichen-, Bestattungs- und Friedhofswesen mindestens 20 Jahre.

## **2. Grabtypen und Bestattungsformen**

Das **Reihengrab** ist für die Bestattung von einer Person vorgesehen. Die Gräber liegen – wie der Name sagt – in der Reihe ne-



beneinander und werden Grabstelle für Grabstelle nacheinander belegt. Es ist nicht möglich, eine Grabstelle zu überspringen, für Angehörige zu reservieren oder die Nutzungsrechte zu verlängern. Reihengräber weisen die Mindestgröße einer Grabstätte auf und können nur für den Zeitraum der Mindestruhefrist erworben werden. Mindestgröße und Ruhefrist sind in der jeweiligen Friedhofssatzung festgesetzt. Damit sind sie zugleich auch kostengünstiger als ein Wahlgrab oder eine Gruft. Es gibt sowohl Reihengrabstätten für Erdbestattungen, also für Särge, als auch für Urnen. Eine gewisse Anzahl von Reihengräbern bildet ein Reihengrabfeld, das getrennt von anderen Grabarten angelegt ist. Reihengräber können meist nicht als Tiefengräber erworben werden.

Wenn man besondere Wünsche an Größe, Lage und besonders lange Nutzungsdauer einer Grabstätte stellt, kommt das **Wahlgrab** in Frage. Die Wahl der Grabstätte innerhalb der dafür ausgewiesenen Friedhofsfläche ist beliebig. Die Nutzungsrechte können auf Antrag über die Ruhezeit hinaus nach Ablauf verlängert werden. Das Wahlgrab kann als Einzel- oder Doppelgrabstätte und oft gleichzeitig wahlweise auch als Tiefgrabstätte erworben werden. Familiengrabstätten mit mehr als zwei Grabstellen sind heute noch üblich. Die Beisetzung einer Urne in einer belegten Grabstätte ist beim Wahlgrab gestattet.

Eine doppelte Grabstelle, die nicht nebeneinander, sondern untereinander angelegt ist, nennt man **Tiefgrab**. In einem Tiefgrab können sowohl Särge als auch Urnen beigesetzt werden. Die Beisetzung in der unteren Grabstelle, die in der Regel zuerst erfolgt, ist aufgrund des größeren Grabaushubes etwas teurer als die Beisetzung in der oberen Grabstelle.

Eine **Gruft** ist eine ausgemauerte Grabstätte (ober- oder unterirdisch), in der der Sarg oder die Urne beigesetzt wird. Es handelt sich überwiegend um alte und/oder historische Familiengrabstätten. Neue Grüfte werden heute im Normalfall nicht mehr angelegt.

Das **Urnengrab** unterscheidet sich von der Erdgrabstelle für Särge nur durch seine geringere Größe (etwa ein Drittel oder die Hälfte eines Erdgrabes). Gibt es auf einem Friedhof keine besonders ausgewiesenen Urnengräber, findet die Beisetzung in Erdreihen- oder Erdwahlgrabstätten statt. Auch bei Urnengräbern ist eine Unterscheidung in Reihengräber und Wahlgräber üblich.

Werden Urnen in einer Wand mit einzelnen Kammern beigesetzt, dann handelt es sich um ein **Kolumbarium** (wörtlich übersetzt: Taubenschlag). In diesen gemeinschaftlichen Urnengrabstätten, die häufig auch als Urnennischen bezeichnet werden, wird in jeder Kammer eine Urne bestattet. Vermehrt sind aber auch größere Nischen anzutreffen, die zwei oder mehr Urnen aufnehmen können.

Eine **Gemeinschaftsgrabanlage mit übergreifender Bepflanzung** stellt eine gute Alternative zur anonymen Bestattung und dem normalen Erdgrab dar. Die äußere einheitliche Gestaltung wird vom Friedhofsträger oder damit beauftragten Firmen übernommen, so dass der Grabnutzungsinhaber davon unbelastet bleibt. Dennoch ist jede einzelne Grabstätte als solche zu erkennen und kann evtl. mit einem Grabstein versehen werden. Üblich sind aber auch zentrale Gedenksteine, in die die Daten der hier Bestatteten eingraviert werden. Die Grabform ist aufwendiger gestaltet als die so genannten halbanonyme.

Eine **halbanonyme Beisetzung** liegt vor, wenn ein Sarg oder eine Urne in einer Gemeinschaftsanlage mit einheitlicher Grabgestaltung (Rasenfläche oder geringfügige Bepflanzung) und Grabpflege bestattet wird. Die Verstorbenen sind entweder auf einem zentralen Denkmal oder auf einer kleinen Tafel auf der Grabstätte namentlich genannt.

Eine **anonyme Beisetzung** kann als Erdbestattung oder als Urnenbestattung erfolgen. In der Regel werden die Verstorbenen auf einer Rasenfläche teils mit, teils ohne zentrales Denkmal beigesetzt. Die genaue Grabstelle wird nicht bekannt gegeben, eine namentliche Nennung des Verstorbenen auf dem gemein-

schaftlichen Grabmal erfolgt nicht immer. Die Friedhofssatzung schließt die Anwesenheit von Angehörigen bei der Beisetzung meist aus. Häufig fallen für die Beisetzung in einem anonymen Feld geringere Gebühren an.

Seit einiger Zeit ist auch die so genannte **Baumbestattung** von Urnen auf vielen Friedhöfen in kommunaler Trägerschaft möglich. Die Urne oder die Totenasche wird hierbei direkt an der Wurzel eines Baumes beigesetzt. Den Angehörigen kann die Möglichkeit eingeräumt werden, den Beisetzungsort durch eine Plakette an dem Baum kenntlich zu machen.

Bei der **Erdbestattung** transportiert das Bestattungsunternehmen in der Regel den Sarg mit der Leiche zum Friedhof zur Aufbewahrung in einer Kühlzelle. Damit geht die Leiche in die Verwaltungshoheit des Friedhofsträgers über. Zur Trauerfeier wird der Sarg in der Kapelle / Feierhalle aufgebahrt und anschließend vor dem Trauerzug (Kondukt) von Sargträgern oder einem Wagen zur Grabstelle getragen oder gefahren. Der Sarg wird in Anwesenheit der Angehörigen ins Grab gesenkt. Die Schließung des Grabes erfolgt durch den Friedhofsträger, der im Regelfall auch die Kränze abräumt.

Bei der **Feuerbestattung** entspricht der Regelablauf zunächst dem der Erdbestattung. Nach der Trauerfeier erfolgt (nicht immer unbedingt sofort) die Kremierung. Dies muss nicht unbedingt im örtlichen Krematorium geschehen, der Bestatter bzw. die Angehörigen können sich auch für ein anderes, kostengünstigeres Krematorium entscheiden. Die Urne mit der Asche wird schließlich zur entsprechenden Friedhofsverwaltung gesandt (per Post) oder gebracht, dann erfolgt die Beisetzung vor Ort. Genauso üblich ist es mittlerweile, zunächst die Einäscherung erfolgen zu lassen, um dann die Urne nach der entsprechenden Trauerzeremonie auf dem Friedhof beizusetzen.

Im Bundesgebiet ist zurzeit etwa ein ausgewogenes Verhältnis von Erd- zu Feuerbestattungen zu verzeichnen. Dabei sind sowohl ein Nord-Süd- als auch ein Ost-West-Gefälle zu beobachten. Vor allem im Norden und in den neuen Bundesländern

überwiegt die Feuerbestattung. In Niedersachsen überwiegt die Feuerbestattung (etwa 57 Prozent), in den niedersächsischen Großstädten liegen die Urnenbeisetzungen inzwischen zum Teil bei über 70 Prozent, in Bremen gar über 80 Prozent. Auf Friedhöfen kleinerer Städte und auf kirchlichen Friedhöfen ist der Anteil an Urnenbeisetzungen in der Regel geringer.

### **3. Die Gebühren**

Das Finanzvolumen der Kommunen bezüglich der Bestattungs- und Grabgebühren beträgt bundesweit über zwei Milliarden Euro pro Jahr. Die meisten Gebührenrechnungen werden anlässlich der bundesweit jährlich über 800.000 Beisetzungen den Angehörigen zugestellt. Den Rest erheben die ca. 20.000 kommunalen und kirchlichen Friedhofsträger bei Nutzungsberechtigten, die das Familiengrab für eine weitere Ruhefrist nachkaufen.

Gebühren sind einmalige oder wiederkehrende Geldleistungen, die durch die öffentliche Hand erhoben werden als Gegenleistung

- für die tatsächliche Benutzung öffentlicher Einrichtungen oder Anlagen als Benutzungsgebühr oder
- für die Inanspruchnahme einer besonderen Leistung (Amtshandlung oder sonstige Tätigkeit) der Verwaltung als Verwaltungsgebühr.

Von den Steuern unterscheiden sich die Gebühren dadurch, dass der Gebührenpflichtige eine konkrete Gegenleistung erhält.

Festgelegt werden die Gebühren in kommunalen Satzungen. Die Höhe der Friedhofs- und Bestattungsgebühren ist in der mit der örtlichen Friedhofssatzung verbundenen Gebührenordnung festgesetzt. Jede Satzungsänderung muss der Öffentlichkeit ortsüblich (Presse und/oder Amtsblatt) bekannt gegeben werden.

### **3.1 Gebührenprinzipien**

Bei der Aufstellung von Friedhofsgebührensatzungen hat der jeweilige Ortsgesetzgeber bestimmte Prinzipien zu beachten. Andernfalls läuft er Gefahr, dass der Gebührenmaßstab und der Gebührensatz rechtlich angreifbar sind und die gesamte Satzung möglicherweise für nichtig erklärt wird, falls ein Gebührenbescheid angefochten wird und es zu einer verwaltungsgerichtlichen Auseinandersetzung kommt.

#### **3.1.1 Das Äquivalenzprinzip**

Das Äquivalenzprinzip ist die gebührenrechtliche Ausgestaltung des allgemeinen verfassungsrechtlichen Grundsatzes der Verhältnismäßigkeit<sup>1</sup>. Laut Bundesverfassungsgericht und Bundesverwaltungsgericht besagt das bundesrechtliche Äquivalenzprinzip im Kern, dass Gebühren in keinem Missverhältnis zu der von der öffentlichen Hand gebotenen Leistung stehen dürfen<sup>2</sup>. Das Prinzip ist nach dieser Rechtsprechung nur bei einer groben Störung des Austauschverhältnisses zwischen der Gebühr und dem Wert der Leistung für den Empfänger verletzt, betrifft somit das Verhältnis der Benutzer zur Gemeinde.

Wird beispielsweise die Aufstellung eines Grabsteins beantragt, so muss die Genehmigungsgebühr unter Berücksichtigung des Interesses des Gebührenpflichtigen und nach dem Verwaltungsaufwand bemessen werden. Während der Verwaltungsaufwand noch relativ exakt ermittelt werden kann, ist die Bewertung des Interesses des Gebührenpflichtigen nach objektiven Kriterien praktisch nicht möglich. Es lässt sich daher nicht präzise sagen, ab welcher Grenze die Höhe der Gebühr durch das Interesse des Gebührenpflichtigen nicht mehr gerechtfertigt ist. Jedenfalls darf aber von der zu entrichtenden Gebühr kein „abschreckender Effekt“ für den Bürger ausgehen.

<sup>1</sup> BVerwG, DVBl 1989, 413.

<sup>2</sup> BVerfG NVwZ 1992, 365; BVerwG KStZ 1987, 72; aus der Rechtsprechung des HessVGH z.B. Urteil vom 10.07.1969, V-OE 97/67.

### *3.1.2 Der Gleichheitsgrundsatz*

Mit dem Äquivalenzprinzip ist eng das Gleichbehandlungsprinzip verbunden. Während aber das Äquivalenzprinzip das Verhältnis der Benutzer zur Gemeinde betrifft, erfasst der Gleichheitsgrundsatz das Verhältnis der Benutzer untereinander. Er gebietet, dass bei einem im Wesentlichen gleichen Umfang der Benutzung etwa gleich hohe Gebühren zu entrichten sind und wesentliche Unterschiede in der Benutzung Gebühren in unterschiedlicher Höhe zur Folge haben müssen.

Der Gleichheitsgrundsatz findet in Artikel 3 GG seinen verfassungsrechtlichen Ausdruck. Nach heutigem Verständnis belässt Artikel 3 Abs. 1 GG dem Gesetzgeber eine weitgehende Gestaltungsfreiheit. Die Verfassungsvorschrift verlangt nicht, dass der Gesetzgeber im Einzelnen die zweckmäßigste, vernünftigste oder gerechteste Lösung findet, sondern verbietet nur eine willkürlich ungleiche Behandlung von wesentlich gleichen Sachverhalten.

Die Grenze zum Verstoß gegen das Gleichbehandlungsprinzip ist dort überschritten, wo ein sachlich einleuchtender Grund für die gesetzliche Differenzierung fehlt. Der Gleichheitssatz verbietet also, wesentlich Gleiches willkürlich, d.h. ohne zureichenden sachlichen Grund, ungleich bzw. wesentlich Ungleiches willkürlich gleich zu behandeln. Aus dieser Auslegung des Gleichheitsgrundsatzes folgt, dass der Gesetzgeber nicht jede denkbare und mögliche Differenzierung vornehmen muss. Kleinere Verschiedenheiten kann er vernachlässigen.

### *3.1.3 Grundsatz der Typengerechtigkeit*

Für das Abgabenrecht ist deshalb der Begriff der Typengerechtigkeit entwickelt worden. Er gestattet es dem Gesetzgeber, im Rahmen seiner Gestaltungsfreiheit zu verallgemeinern und zu pauschalieren. Es soll danach ausreichend sein, an die Regelfälle des Sachbereiches anzuknüpfen und diese als so genannte typische Fälle gleichartig zu behandeln. Damit bleiben die sich dem „Typ“ entziehenden Umstände der Einzelfälle außer Be-

tracht. Betroffene, die sich ungleich behandelt fühlen, weil die Umstände des Einzelfalles nicht denen der Typenfälle entsprechen, können sich nicht auf die Verletzung des Gleichheitssatzes berufen.

Nach Auffassung des Bundesverwaltungsgerichtes ist die Zulässigkeit einer Gleichbehandlung ungleicher Sachverhalte jedoch nur dann zu rechtfertigen, wenn nicht mehr als zehn Prozent der von der Regelung betroffenen Fälle dem „Typ“ widersprechen<sup>3</sup>.

### *3.1.4 Kostendeckungsprinzip*

Allen Kommunalabgabengesetzen der Länder ist gemeinsam, dass das Gebührenaufkommen die Kosten der Einrichtung (Friedhof) decken, jedoch nicht überschreiten soll. Unter dem Sammelbegriff des Kostendeckungsprinzipes werden ein Kostenüberschreitungsverbot und ein Kostendeckungsgebot zusammengefasst. In Niedersachsen ergibt sich das Kostendeckungsgebot aus § 5 Abs. 1 Satz 2 Niedersächsisches Kommunalabgabengesetz (NKAG), in Bremen aus § 12 Abs. 2 Satz 2 BremGebBeitrG. Das Kostendeckungsprinzip verlangt, dass die Gebühren so zu kalkulieren sind, dass das veranschlagte Gesamtgebührenaufkommen die gesamten voraussichtlichen Kosten einer Einrichtung erreicht. Angestrebt ist also, dass der Gebührenhaushalt nicht aus dem allgemeinen Haushalt subventioniert wird. Gleichwohl bleibt es dem Träger überlassen, durch einen Beschluss die Gebühren sozialverträglich zu gestalten und dafür aus dem allgemeinen Haushalt einen Zuschuss an den Friedhofsetat zu geben.

Auf der anderen Seite soll das Kostenüberschreitungsverbot verhindern, dass auf die Erzielung von Überschüssen hingewirkt wird. Das heißt, der Gebührenschuldner soll keinen Beitrag zur Deckung des allgemeinen Haushalts leisten.

<sup>3</sup> BVerwG, Beschluss vom 28.3.1995, 8 N 3/93.

### 3.2 Friedhofs- und Bestattungsgebühren im Überblick

Zwischen 3.000 Euro und knapp 14.000 Euro wenden heute Hinterbliebene durchschnittlich für die Bestattung ihrer nächsten Angehörigen auf. Davon entfallen etwa ein Viertel der Gesamtkosten auf die Friedhofsgebühren. Die restlichen Kosten entstehen durch die Leistungen von Bestatter, Steinmetz, Friedhofsgärtner u.a. (vgl. die folgende Grafik).

| <b>Gesamtkosten im Trauerfall (in Euro)</b> |   |                             |                            |
|---|---|-----------------------------|----------------------------|
| <b>Dienstleister</b>                        | <b>Produkt, Dienstleistung</b>  | <b>Übliche Mindestsumme</b> | <b>Übliche Höchstsumme</b> |
| Bestatter                                   | Überführung, Sarg/Urne mit Dekoration, Totenbekleidung, Aufbahrung und Begleitung der Trauerfeier, Formalitäten                   | 900                         | 4.500                      |
| Florist                                     | Blumenschmuck Trauerfeier und am Grab zur Beisetzung  | 200                         | 800                        |
| Steinmetz                                   | Entfernen des bestehenden Grabmals, der Einfassung und des Fundaments, Erstellen von Fundament, Grabmal, Einfassung, Beschriftung | 500                         | 5.000                      |
| Kirche/<br>Trauerredner                     | Gestaltung der Trauerfeier  | 20                          | 400                        |
| Friedhofs-<br>verwaltung                    | Grabnutzungsgebühr, Beisetzungsgebühr, Grabmalgenehmigung   | 600                         | 5.000                      |
| Gasthof                                     | Bewirtung Trauergesellschaft (30 Personen)  | 200                         | 800                        |
| Friedhofs-<br>gärtner                       | Provisorische Anlage nach der Beerdigung Erstanlage, jährliche Pflege, Dauergrabpflege 25 Jahre                                   | 200                         | 11.000                     |
|   | <b>gesamt</b>   | <b>2.620</b>                | <b>27.500</b>              |



Das Misstrauen gegenüber den von den Kommunen in Rechnung gestellten Gebühren entzündet sich nicht nur daran, dass sich die Gebühren von Kommune zu Kommune erheblich voneinander unterscheiden und vielen Bürgern die Gründe hierfür unbekannt sind. Auch fragen sich viele, warum sie das Nutzungsrecht gleich zehn, zwanzig oder noch mehr Jahre im Voraus erwerben müssen<sup>4</sup>. Oder einzelne Positionen auf dem Gebührenbescheid stoßen auf Unverständnis. Etwa wenn für jede bei der Trauerfeier aufgestellte Kerze drei Euro in Rechnung gestellt werden oder wenn für jede (mehrfach verwendete) Pflanze, die der Trauerkapelle ein wenig Leben verleiht, eine Gebühr berechnet wird, für die man sie schon fast hätte kaufen können.

Die Erfahrung zeigt, dass das Misstrauen berechtigt ist. In den vergangenen Jahren sind durch Gerichtsentscheidungen mehrere Dutzend Friedhofsgebührensatzungen für nichtig erklärt worden. Die Dunkelziffer außergerichtlicher Einigungsverfahren wird auf ein Vielfaches geschätzt.

## **Die üblichen Gebührenarten eines Trauerfalls**

### **Benutzungsgebühren**

#### **Grabnutzung**

- Bereitstellung des Grabes für die Ruhefrist/ Nutzungszeit
- Rahmenpflege des Gräberfeldes
- Friedhofsunterhaltung

#### **Trauerhalle**

- Raumnutzung
- Aufbahrung des Sarges
- Grunddekoration: Grünpflanzen und Kerzen
- Orgel oder Tonanlage
- anschließende Reinigung

<sup>4</sup> Zulässig nach VG Hannover, Urt. vom 22.09.1999, 1 A 5082/96; a. A. VG Osnabrück, Urt. vom 17.11.1998, 1 A 97/98.

### **Bestattung**

- Annahme und Aufbewahrung der Leiche (Kühlzelle)/Urne
- Öffnen und Schließen des Grabes
- Ausschlagen des offenen Grabes mit Matten/Naturgrün
- Sarg-/Urnentransport zum Grab

### **Feuerbestattung**

- Kremation
- Bereitstellen der Urnenkapsel
- Urnenversand

## **Verwaltungsgebühren**

### **Urkunden**

- Leichenschauschein
- Sterbeurkunde
- Bestattungsgenehmigung
- Amtsärztliche Leichenschau bei Feuerbestattung
- Unbedenklichkeitsbescheinigung für Überführung

### **Grabmal**

- Genehmigung für die Aufstellung

### **Zulassungsgebühr für Gewerbetreibende**

- Gärtner
- Bestatter
- Steinmetz

Die Vielfalt der Gebühren ist allerdings nur noch von Experten überschaubar. Die nachfolgende – sicher nicht vollständige – Übersicht zeigt, wie viele Gebührentatbestände bzw. Abrechnungspositionen im Bereich der Friedhofsgebühren bekannt sind und wie unterschiedlich sie erhoben werden:

### **A Grabnutzungsgebühr**

1. Einmalige Zahlung bei Erwerb des Nutzungsrechts
2. Grabnutzungsgebühr Zahlung pro Jahr und/oder qm
3. Kombination von 1 und 2

## **B Bestattungsgebühren**

nach Einzelleistungen (siehe C) oder pauschal

## **C Einzelleistungen**

1. Kremation inkl. Urnenkapsel
2. Überführung zum Friedhof
3. Aufbewahrung der Urne für x Wochen
4. Überführung der Urne auf einen anderen Friedhof
5. Aufbewahrung der Urne über den normalen Zeitraum hinaus pro Tag
6. Urnenannahme nach der Kremation aus einer auswärtigen Region
7. Nutzung eines Sezierraumes
8. Sargannahme
9. Aufbewahrung in Leichenzellen pro Tag

### *Schmuck der Leichenzellen*

10. je Kerze
11. je Grünschmuck
12. Inanspruchnahme von Kühlzellen pro Tag
13. Nutzung der Trauerhalle

### *Schmuck der Trauerhalle*

14. je Kerze
15. je Grünschmuck
16. Aufbahren Sarg in Trauerhalle/Leichenzelle
17. Aufbahren Urne in Trauerhalle
18. Trauerraum für Urnenbeisetzungen
19. Nutzung der Orgel
20. Orgelspiel
21. Glockengeläut
22. Sargträger je Person (Stadtangestellte)
23. Beaufsichtigung fremder Sargträger

### *Grabbereitung*

24. Bereitung der Erd-/Urnengrabstätte (Öffnen und Schließen)
25. Bereitung der Erd-/Urnengrabstätte (Öffnen und Schließen) als Tiefengrabstätte
26. Nachträgliche Bereitung der Erd-/Urnengrabstätte (Öffnen und Schließen) als Tiefengrabstätte

### *Ausschmückung des Grabes mit*

27. Plastikmatten
28. Tannenreisig
29. Schließen des Grabes durch Fremdpersonen
30. Beisetzung von Totgeburten
31. Beisetzung in einer Gruft, Wand, Nische, Grabkammer
32. Zuschlag für eine Beisetzung außerhalb der üblichen Zeiten (nach Dienstschluss, Samstag, Feiertag)

### *Sonstige Leistungen*

33. Bereitstellung von Wurfgrün
34. Bereitstellung von Wurfsträußen
35. Benutzung des Leichentransportwagens
36. Benutzung des Kranzwagens
37. Abräumen des Grabmals und der Einfassungen

### **D Friedhofsunterhaltungsgebühr pro Jahr**

### **E Grabmalgenehmigungsgebühr**

### **F Zulassungsgebühr für Gewerbetreibende**

(Bestatter, Friedhofsgärtner, Steinmetz)

38. Einmalig oder für bestimmte Zeiträume (z.B. ein Jahr, fünf Jahre)

Was das Gebührenlabyrinth noch undurchsichtiger macht: Bei der Grabnutzungsgebühr, den Bestattungsgebühren und einem Teil der Einzelleistungen (C 24 bis 30, 32) variieren die Gebühren je nach Grabart. Der größte Teil der Gebühren wird einmalig ge-

zahlt. Daneben erheben einige Friedhofsträger laufende jährliche Gebühren, etwa für die Friedhofsunterhaltung. So verwirrend die Vielfalt der Gebührentatbestände auch ist, sie ist sinnvoll. Denn wenn, wie oben ausgeführt, Gebühren als Gegenleistung für die tatsächlich erbrachte Dienstleistung oder Benutzung einer öffentlichen Einrichtung oder Anlage erhoben werden, heißt das im Umkehrschluss, dass für nicht in Anspruch genommene Leistungen oder Einrichtungen auch keine Gebühren zu zahlen sind. Aus diesem Grunde ist eine Einheitsgebühr, mit der dem Gebührenzahler ein Leistungspaket in Rechnung gestellt wird, das er möglicherweise gar nicht in seinen Einzelheiten in Anspruch genommen hat, rechtswidrig und nur in eng begrenzten Ausnahmefällen zulässig.

### **3.3 Wichtige Friedhofs- und Bestattungsgebühren**

Mit der **Grabnutzungsgebühr** erwirbt man das Nutzungsrecht für eine Grabstelle auf eine bestimmte Zeit. Beim Reihengrab ist das die Mindestruhezeit, bei Wahlgräbern geht das Nutzungsrecht oft über diesen Zeitraum hinaus und kann zudem verlängert werden. Mit der Grabnutzungsgebühr sollen die Kosten für den Grunderwerb und die Einrichtung sowie die Abräumung und Wiederherrichtung der einzelnen Grabstellen abgedeckt werden. In der Regel ist sie als einmalige Gebühr zu Beginn der Nutzungsperiode zu entrichten. Die Grabnutzungsgebühr ist bei den verschiedenen Grabarten unterschiedlich hoch. Die Differenzen ergeben sich aus dem unterschiedlichen Flächenverbrauch und aus einem gewissen Vorteil, den beispielsweise ein Nutzer daraus zieht, dass er sich beim Wahlgrab die Grabstelle selbst auswählen, mehrfach belegen und die Nutzungszeit verlängern kann.

Mit der **Bestattungsgebühr** ist als Mindestleistung das Öffnen und Schließen des Grabes abgegolten. In der Regel fällt unter diese Leistung zudem das Abräumen der Kränze und Gebinde sowie das Einebnen des Grabes. Die Bestattungsgebühr ist eine einmalig zu entrichtende Gebühr. Bestattungsgebühr ist von der

Höhe her nicht gleich Bestattungsgebühr – auch nicht innerhalb eines Friedhofs. Das hat seinen Grund, wie bei der Grabnutzungsgebühr, in der unterschiedlichen Größe der Gräber. Der Arbeitsaufwand für den Aushub eines Kinder- oder gar eines Urnengrabes ist weitaus geringer als der eines Tiefgrabes.

Verschiedene **Gebühren für die Benutzung von Friedhofseinrichtungen** fallen zum Beispiel an für die Nutzung von Kühlzellen und Leichenhallen. Berechnet wird in der Regel die Nutzung je angefangenen Kalendertag. Die Einäscherung der Leiche im Krematorium wird ebenso mit einer Gebühr belegt wie die Aufbewahrung einer Urne. Auch für die Nutzung der Trauerhalle für die Trauerfeier, den Schmuck für Leichenzelle und Halle, die Nutzung der Orgel oder das Glockengeläut werden einmalig Gebühren erhoben.

Mit der **Grabmalgenehmigungsgebühr** wird eine Gegenleistung für die Überprüfung der vorgelegten Entwürfe, insbesondere im Hinblick auf die in der Friedhofssatzung festgelegten Gestaltungsvorschriften für Grabmale abgegolten. Der Gebührentatbestand umschreibt eine konkrete Verwaltungstätigkeit im Vorfeld der Errichtung von Grabmalen, Grabeinfassungen und Grababdeckungen. Die durch Satzung festgelegten Gebührensätze sind so zu bemessen, dass zwischen der den Verwaltungsaufwand berücksichtigenden Höhe der Gebühr einerseits und der Bedeutung, dem wirtschaftlichen Wert und dem sonstigen Nutzen der Amtshandlung für den Kostenschuldner andererseits ein angemessenes Verhältnis besteht<sup>5</sup>.

Skepsis besteht gegenüber der Erhebung von **Friedhofsunterhaltungsgebühren**. Sie sollen die Kosten der laufenden Unterhaltung und Verwaltung des Friedhofs insgesamt decken – die Personalkosten für die Friedhofsarbeiter und die Friedhofsverwaltung, Wirtschaftsgebäudekosten (Verzinsung und Abschreibung) sowie die Sachkosten der Friedhofsunterhaltung wie Wasser, Abfallbeseitigung, Betriebs- und Kraftstoffe, Materialien für Ausbesserungen, Reparaturen und Nachpflanzungen

<sup>5</sup> Joachim Diefenbach: „Friedhofsgebühren“, unveröffentlichtes Manuskript, 1995.

etc. Hierunter fällt die gesamte Pflege der Anlage außerhalb der Grabstätten wie Rasenflächen und Bäume. Der VGH Kassel<sup>6</sup> hat mittlerweile die Voraussetzungen für eine nachträgliche Einführung von Friedhofsunterhaltungsgebühren aufgezeigt (siehe ausführlich Gliederungspunkt 10.1):

Zusätzlich fallen für Gewerbetreibende noch die so genannten **Gebühren für die Zulassung von Gewerbetreibenden auf kommunalen Friedhöfen** an. Grundsätzlich ist es möglich, dass die Satzungen der Kommunen für die Ausübung gewerblicher Tätigkeiten, z. B. von Steinmetzen, Bestattern oder Gärtnern, auf dem Friedhof einen so genannten Berechtigungsschein für erforderlich halten. In dessen Gefolge bestimmt sich diese Verwaltungsgebühr nach dem Verwaltungsaufwand, nach der Bedeutung der Angelegenheit für die Beteiligten und deren allgemeinen wirtschaftlichen Verhältnissen. Der Friedhofsträger kann für die Erteilung der Zulassung angemessene Gebühren erheben<sup>7</sup>.

### **3.4 Sonderproblem: Einheitsgebühr**

Mit dem Gleichbehandlungsgrundsatz und dem Grundsatz der Typengerechtigkeit eng verbunden ist das Problem der Zulässigkeit einer Einheitsgebühr. Hier geht es um die Frage, ob der Gebührenzahler die volle Gebühr bezahlen muss, obwohl er einzelne Teilleistungen, die mit der Gebühr abgegolten werden, gar nicht in Anspruch genommen hat.

Das OVG NRW in Münster hat mit Urteil vom 27.02.1997<sup>8</sup> festgestellt, dass es gegen Artikel 3 Abs. 1 GG verstößt, wenn für die Bestattung und die wahlfreien Leistungen der Nutzung der Leichenzelle oder der Friedhofskapelle eine Einheitsgebühr gefordert wird, die auch dann fällig wird, wenn die wahlfreie Leistung (Leichenzelle) nicht in Anspruch genommen wird. Das Ge-

6 Urteil vom 27.1.2010, 5 C 2723/07.N; ebenso OVG Münster, Beschluss vom 22.7.2009, 14 A 1029/07.

7 OVG Koblenz vom 05.04.2007, 7 C 10027/07.OVG; VG Würzburg vom 27.02.2008, W 2 K 07.866.

8 OVG Münster vom 27.02.1997, 22 A 1135/94.

richt verwies darauf, dass eine solche Einheitsgebühr gegen den Gleichbehandlungsgrundsatz verstoße, da die Kommune die entsprechenden Leistungen ohne zusätzlichen Verwaltungsaufwand einzeln hätte abrechnen können.

Der Hessische VGH folgt dieser Rechtsprechung im Ergebnis nicht. Laut Beschluss vom 4.2.2010 – 5 A 765/09 Z – reicht es für die Zulässigkeit einer Einheitsgebühr für Pflicht- und Wahlleistungen aus, dass

- entweder die Höhe des Kostenanteils gering ist und sich deshalb keine nennenswerte Mehrbelastung des Gebührenzahlers ergibt
- oder
- wenn die Zahl der von der Pauschalierung nachteilig betroffenen Personen zehn Prozent aller Benutzer nicht übersteigt.

Die Rechtsprechung des OVG NRW ist vorzuziehen. Pflichtleistungen und Wahlleistungen sollten nicht zu einem Leistungspaket zusammengefasst werden unabhängig davon, ob die „Typisierungsschwelle“ von zehn Prozent überschritten wird. Zum einen nimmt anderenfalls die Gemeinde sehenden Auges in Kauf, dass gegebenenfalls eine nennenswerte Anzahl von Benutzern sozusagen über Gebühr belastet wird. Zum anderen fehlt es an einem für die Ungleichbehandlung erforderlichen sachlichen Grund, die Nutzer für nicht in Anspruch genommene Teilleistungen zahlen zu lassen, wenn es ohne Schwierigkeiten und zusätzlichen Verwaltungsaufwand möglich ist, für Wahlleistungen Sondergebühren zu erheben. Der Grundsatz der Verwaltungspraktikabilität kann als sachlicher Grund für eine Ungleichbehandlung dienen. Er rechtfertigt aber nicht, auf das Erfordernis eines sachlichen Grundes für die Ungleichbehandlung zu verzichten. Das verbieten die verfassungsrechtlichen Vorgaben des Artikels 3 Abs. 1 GG. Insoweit besteht ein gesetzgeberisches Ermessen der Gemeinden gerade nicht.



## **4. Anforderungen an eine moderne Gebührenpolitik im Friedhofswesen**

### **Allgemeine Prinzipien und Forderungen**

Die Kalkulation von Friedhofsgebühren sowie die Effizienz der Friedhofsverwaltungen sind von den meisten Bürgern in der Vergangenheit kaum hinterfragt worden. Dazu hat wesentlich beigetragen, dass Tod und Begräbnis weitgehend als Tabuthema betrachtet wurden und vielfach immer noch werden. Allerdings steigt die Zahl der Bürger, die Abrechnungen der Friedhofsverwaltungen kritisch hinterfragen. Dies ist nur selbstverständlich, denn wie in jedem anderen Bereich, in dem Kommunen gebührenpflichtige Leistungen erbringen, muss auch das Friedhofswesen den Anforderungen an eine rechtssichere Gebührenkalkulation genügen. Deshalb sollten sich Kommunalpolitiker und Fachverwaltungen an folgenden Leitlinien orientieren:

- Das **Effizienzprinzip** gilt grundsätzlich auch für die Friedhofsverwaltungen. Danach sind die Gebote von **Sparsamkeit** und **Wirtschaftlichkeit** zu beachten (vgl. § 82 Abs. 2 NGO). Der Grundsatz der Sparsamkeit erfordert eine zurückhaltende Ausgabenpolitik. Es sollen also nur solche Ausgaben getätigt werden, die bei vernünftiger Betrachtung als notwendig anzusehen sind und die auf die Belastbarkeit der Abgabepflichtigen ausreichend Rücksicht nehmen.

Der Grundsatz der Wirtschaftlichkeit stellt auf das betriebswirtschaftliche Verhältnis zwischen Aufwand und Ertrag bzw. Kosten und Nutzen ab. Ein gegebener Nutzen soll mit geringst möglichen Kosten bzw. bei gegebenen Kosten ein höchstmöglicher Nutzen erzielt werden. Oft wird ein Gegensatz zwischen Sparsamkeit und Wirtschaftlichkeit (etwa beim Aufwand für substanzerhaltende Maßnahmen im Friedhofsbereich) konstruiert, wenn lediglich ein Haushaltsjahr betrachtet wird. Als „sparsam“ wird dann der Verzicht auf Unterhaltungsmaßnahmen dargestellt, was sich jedoch bei der Betrachtung über längere Zeiträume als unwirtschaftlich herausstellen kann.

- Das Augenmerk muss deshalb über den jährlichen Geschäftsbetrieb hinaus ausgerichtet sein. Somit müssen dann immer die **Folgekosten von Investitionen** und Anschaffungen ebenso wie das Auslassen von unabweisbaren Unterhaltungsaufwendungen in den Finanz- und Kostenplanungen berücksichtigt werden.
- Vor Beginn von Investitionen muss zwingend eine **Mengenbedarfsanalyse** stehen, die die mittel- bis langfristigen Entwicklungsdaten berücksichtigt. So gilt es in die Friedhofsplanungen die stetigen Zunahmen der Urnengräber, der ausbleibende Wiedererwerb von mehrstelligen Familiengräbern, die vorzeitige Rückgabe von Nutzungsrechten oder das steigende Interesse an Gemeinschaftsfeldern einzubeziehen. Sofern **Überhangflächen** vorhanden sind, sollten diese möglichst kurzfristig abgebaut werden (Entwidmung freierwerdender Flächen).
- **Primärer Anstaltszweck** von Friedhöfen ist die Bestattung. Die spezielle Förderung bzw. Ausrichtung von Friedhöfen im Hinblick auf mehr Stadtgrün (Naturschutzmaßnahmen), Erholungszonen oder Kulturräume (Kunstaussstellungen, historische Denkmale) bieten eine zusätzliche Leistung für die Friedhofsbesucher, aber auch für die Öffentlichkeit. Die Ausgaben hierfür gehören aber permanent auf den Prüfstand. Sie müssen in Bezug auf die Gebührenkalkulationen zumindest anteilig kostenneutral behandelt werden, dürfen also nicht bzw. nur in dem Maße, wie es unabwendbar erscheint, zu Lasten der Gebührenzahler gehen.
- Für Stadtteilstadtfriedhöfe sollten möglichst **separate Gebührensatzungen** festgelegt werden, wenn Qualität oder Pflegeaufwand zwischen den einzelnen Friedhöfen (Zentralfriedhof, kleinere Ortsteilstadtfriedhöfe) stark differieren. Eine einheitliche Gebührenkalkulation mit entsprechender Quersubventionierung schadet dem Wettbewerb und verhindert Kosten- und Gebührentransparenz. Diese Vorteile werden in der Regel nicht durch die vereinfachte Verwaltung bei einheitlichen Satzungen aufgewogen.

## **5. Die Kalkulation des Gebührensatzes**

### **5.1 Betriebswirtschaftlicher Kostenbegriff**

§ 5 Abs. 2 Satz 1 NKAG (ähnlich § 12 Abs. 2 S. 2 BremGeb-BeitrG) verlangt, dass die Kosten des Friedhofwesens nach betriebswirtschaftlichen Grundsätzen zu ermitteln sind. Die nach betriebswirtschaftlichen Grundsätzen ansatzfähigen Kosten zeichnen sich durch folgende Merkmale aus: Sie müssen zur Leistungserstellung notwendig, also betriebsbedingt sein. Sie müssen regelmäßig wiederkehrend sein. Sie müssen in der jeweiligen Leistungsperiode auftreten, also periodenbezogen sein. Und sie müssen angemessen, branchen- oder betriebsüblich sein. Neben den Grundkosten beeinflussen somit auch die sog. kalkulatorischen Kosten die Gebührenhaushalte.

### **5.2 Die Kostenrechnung**

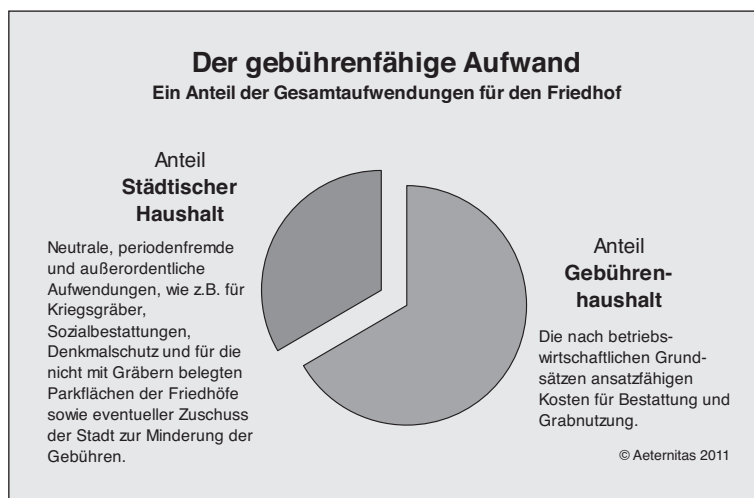
Die Kalkulation des Gebührensatzes hat anhand einer Kostenrechnung zu erfolgen. Die Kostenrechnung muss drei Teilbereiche umfassen: die Kostenarten-, die Kostenstellen- und die Kostenträgerrechnung.

Die **Kostenartenrechnung** beantwortet die Frage, welche Kosten sind insgesamt und in welcher Höhe angefallen. Sie dient also der Erfassung und Gliederung aller in der jeweiligen Periode angefallenen Kostenarten wie Personal- und Materialkosten, kalkulatorische Abschreibungen und Zinsen usw.

Die **Kostenstellenrechnung** beantwortet die Frage, wo welche Kosten in welcher Höhe angefallen sind. Die Kostenstellenrechnung zeigt also z.B. bei den Friedhofsgebühren, ob die Kosten für Bestattungen, Genehmigungen, Trauer/Leichenhalle, Pflege und Unterhaltung, Urnenkammern entstanden sind. Die Kostenstellenrechnung dient z. B. auch der Darstellung des so genannten „grünpolitischen Wertes“, welcher der Allgemeinheit zuzuordnen ist.

Die **Kostenträgerrechnung** dient der Zurechnung der nach Kostenstellen aufgeteilten Kostenarten auf die konkrete betriebliche Leistung.

Die Addition der ansatzfähigen Kosten ist nur der erste Schritt bei der Kalkulation des Gebührensatzes. Nach dem Abzug des Gemeindeanteils (u. a. grünpolitischer Wert, neutraler Aufwand) ergeben sich die auf die Benutzer umlagefähigen Kosten.



### 5.3 Die Feststellung der Maßstabseinheiten

In einem zweiten Schritt ist die Summe der Maßstabseinheiten festzulegen. Die Festlegung der Maßstabseinheiten bedeutet z. B. bei den Trauerhallengebühren, dass die Fallzahl der Nutzung der Trauerhalle pro Jahr, oder bei der Grabnutzungsgebühr die Nettograbfläche sowie die Länge der Laufzeit pro Grabart ermittelt werden muss.

### 5.4 Die rechnerische Ermittlung des Gebührensatzes

In einem dritten Schritt wird die Summe der umlagefähigen Kosten durch die Summe der Maßstabseinheiten dividiert. Das

Ergebnis ist der Gebührensatz. Die auf den einzelnen Benutzer entfallende Gebühr wird dann letztlich durch die Multiplikation der individuellen Maßstabseinheiten mit dem Gebührensatz berechnet (vgl. die Tabellen unter Punkt 9.7).

### **5.5 Die Gebührenbedarfsberechnung (= Gebührensatzkalkulation)**

Die vorstehend dargelegte Ermittlung des Gebührensatzes findet ihren Niederschlag in den so genannten Gebührenbedarfsberechnungen. Diese sind zum Teil äußerst komplizierte Zahlenwerke. Es kommt darauf an, wie die ansatzfähigen Kosten im Einzelnen, vor allem die kalkulatorischen Kosten und die Kosten der Inneren Verrechnung, ermittelt worden sind. Die Art und Weise, wie die bestimmten Positionen berechnet worden sind, kann wiederum nicht ohne spezielle Kenntnisse des kommunalen Abgabenrechts beurteilt werden. Aber selbst dieses Wissen hilft nicht weiter, wenn die zur Beurteilung der einzelnen Kostenpositionen notwendigen Erläuterungen fehlen. Die bloße Angabe, dass z. B. zwei Millionen Euro kalkulatorische Zinsen angesetzt werden, sagt über die Richtigkeit dieser Kostenposition nichts aus.

Fazit: Da die Gebühr der Kostendeckung der öffentlichen Einrichtung dient, ist der (kostendeckende) Gebührensatz das Ergebnis der Teilung der ansatzfähigen Kosten durch die Summe der Maßstabseinheiten. Voraussetzung hierfür ist die Ermittlung der ansatzfähigen Kosten und der Summe der Maßstabseinheiten, die sich je nach Gebührenart unterschiedlich im Rahmen der Gebührenbedarfsberechnung darstellen kann.

### **5.6 Die Folgen einer Kostenüberschreitung**

Fehler in der Kostenrechnung und/oder der Gebührenkalkulation können eine Kostenüberschreitung zur Folge haben, so dass der Gebührensatz unwirksam ist. Jedoch nicht jede Überschreitung der Kostendeckungsgrenze führt zur Ungültigkeit des Gebührensatzes. Ein geringfügiger Verstoß gegen das Kos-

tenüberschreitungsverbot ist unschädlich. Beachtlich wird der Verstoß nach der Rechtsprechung des VGH Kassel, wenn sich eine Überdeckung von mindestens drei Prozent ergibt<sup>9</sup>.

Auch führt nicht jede mangelhafte Kalkulation zur Ungültigkeit des Gebührensatzes. Dieser muss lediglich im Ergebnis den Anforderungen des Kostenüberschreitungsverbot entsprechen<sup>10</sup>. Der Nachweis, dass der Gebührensatz im Ergebnis nicht überhöht ist, kann durch eine Nachkalkulation erbracht werden, sei es dadurch, dass unterlassene oder zu niedrig bemessene Kostenansätze korrigiert werden oder sei es dadurch, dass eine zu geringe Anzahl von Maßstabseinheiten nachträglich erhöht wird (vgl. auch Pkt. 3.1.4).

## **6. Die ansatzfähigen Kostenarten**

Unterschieden werden die Grundkosten und die kalkulatorischen Kosten.

### **6.1 Die Grundkosten**

Die Grundkosten lassen sich in Personalkosten, Sachkosten und Kosten für Fremdleistungen unterteilen, die bei der Verwaltung und dem Betrieb von Friedhöfen anfallen.

#### **6.1.1 Die Personalkosten**

Die Bezüge einschließlich der Arbeitgeberanteile zu den Sozialversicherungen und des Aufwandes für eine etwaige betriebliche Altersvorsorge und einer tariflich vereinbarten Zusatzversorgung des im Friedhofswesen tätigen Personals gehören zu den ansatzfähigen Kosten.

<sup>9</sup> Vgl. Beschluss vom 27.4.1999, 5 N 3909/98, GemHH 2001, 235.  
<sup>10</sup> VGH Kassel, KStZ 1999, 175.

### 6.1.2 Die Sach- bzw. Materialkosten

Unter den Materialkosten wird der gesamte bewertete betriebszweckbezogene Verbrauch von Fertigungsmaterial, Hilfsstoffen und Betriebsstoffen verstanden. Der Ansatz von Sach- bzw. Materialkosten kann problematisch werden, wenn Lagerbestände am Periodenende unberücksichtigt bleiben. Eine Vernachlässigung des Lagerbestandes ist jedoch nur dann akzeptabel, falls die Mengen und Preise der Güter zu Periodenbeginn und -ende relativ gleich sind. Ist dies nicht der Fall, so ist eine Lagerrechnung erforderlich, die eine zeitliche Abgrenzung ermöglicht. Jedoch sollen diese Rechnungen nur bei stark schwankenden und wertmäßig bedeutsamen Materialbeständen durchgeführt werden. Problematisch bezüglich des Ansatzes von Materialkosten ist zudem die Berücksichtigung eines Güterverbrauchs, der z. B. auf unwirtschaftliches Handeln zurückzuführen ist.

### 6.1.3 Kosten für Fremdleistungen

Zu den ansatzfähigen Kosten gehören auch Entgelte für die in Anspruch genommenen Fremdleistungen<sup>11</sup>. Diese Fremdleistungen können von selbständigen privaten Unternehmen, privatrechtlich organisierten Einheiten der Kommune (Eigengesellschaften, gemischt-wirtschaftliche Unternehmen), z. B. Stadtwerke-AG, anderen Körperschaften des öffentlichen Rechts aber auch von anderen unselbständigen Verwaltungseinheiten der gebührenberechtigten Körperschaft erbracht werden. Werden Leistungen privater Unternehmer in Anspruch genommen, gehört auch der Unternehmerngewinn zu den ansatzfähigen Kosten. Zu den Entgelten für die in Anspruch genommene Fremdleistung zählen auch die Kosten für die der jeweiligen Einrichtungen gegenüber erbrachten Leistungen anderer Verwaltungseinheiten, z. B. der Kämmerei und des Rechtsamtes. Man spricht hier von **Inneren Verrechnungen**. Darunter werden Kosten für Personalverwaltungen, für Leistungen von Querschnittsämtern z. B. Kämmerei, Presseamt etc. verstanden. Zur Lösung des mit der Verrechnung

<sup>11</sup> Vgl. § 5 Abs. 2 Satz 3 NKAG.

von Gemeinkosten verbundenen Zuordnungsproblems wird von der KGSt empfohlen, einen Gemeinkostenzuschlag von 15 bis 20 Prozent auf die Personalkosten zu erheben<sup>12</sup>. Dieses allenthalben praktizierte Verfahren wird zwar einer periodengerechten Kostenzuordnung nicht gerecht, ist aber aus Gründen der Verwaltungspraktikabilität wohl unausweichlich. Für den Gemeinkostenzuschlag sollte aber eine nachvollziehbare, dem Verfahren angemessene und nachprüfbare Regelung zugrunde liegen.

## **6.2 Die kalkulatorischen Kosten**

Unter kalkulatorischen Kosten versteht man im betriebswirtschaftlichen Sinn die Kosten, die in einer bestimmten Rechnungsperiode nur kalkuliert, also nicht zu Ausgaben werden oder vom Betrag her vom tatsächlichen Aufwand abweichen.

Von Interesse sind bei der Ermittlung der Friedhofsgebühren besonders die kalkulatorischen Abschreibungen und die kalkulatorische Verzinsung. Beide Kostenarten machen in vielen Orten mittlerweile 15 bis 30 Prozent der Gesamtkosten des Friedhofs- und Bestattungswesens aus.

### **6.2.1 Die kalkulatorische Abschreibung**

Anlagen und Gegenstände auf den Friedhöfen verlieren an Wert durch Abnutzung, Alterung, technischen Fortschritt oder außergewöhnliche Ereignisse. Diese Wertminderung wird mit der kalkulatorischen Abschreibung ausgedrückt.

Eine Abschreibung auf Grund und Boden ist nicht zulässig.

Ein immer wieder auftauchendes Problem bei der kalkulatorischen Abschreibung ist die Frage der Ermittlung der Abschreibungsbasis. Die Städte und Gemeinden in Niedersachsen können bei der Berechnung der Abschreibungen vom Anschaffungs- bzw. Herstellungswert (Wert im Zeitpunkt der Anschaffung oder Herstellung) oder vom Wiederbeschaffungszeitwert

---

<sup>12</sup> Bericht Nr. 11/1993, Kosten eines Arbeitsplatzes, 14.



(Wert im Zeitpunkt der Kostenermittlung) ausgehen. Die Abschreibung nach Wiederbeschaffungszeitwerten führt zu höheren Abschreibungsbeträgen, da die jährlichen Preissteigerungen einfließen. Daneben ist umstritten, ob das so genannte Abzugskapital als Teil der Abschreibungsbasis berücksichtigt werden darf. Als Abzugskapital werden Zuweisungen und Zuschüsse von staatlichen oder kommunalen Stellen sowie etwaige Beträge der Bürger bezeichnet, die die Kommune zur Finanzierung von Investitionen auf den Friedhöfen erhält. Nach niedersächsischem Recht muss der Ausgangswert bei der Abschreibung (im Gegensatz zu der kalkulatorischen Verzinsung) nicht um dieses Abzugskapital gemindert werden. Ob dies geschieht, liegt im Ermessen der Organe des Friedhofsträgers.

Der Bund der Steuerzahler Niedersachsen und Bremen und Aeternitas kritisieren die Abschreibung auf Wiederbeschaffungszeitwertbasis, weil sie ausschließlich auf gewinnstrebige Unternehmen zugeschnitten ist. Sie halten auch eine gebührenfreundliche Kalkulation der Friedhofsträger durch Berücksichtigung des Abzugskapitals bei Berechnung der Abschreibungen für geboten.

### *6.2.2 Die kalkulatorischen Zinsen*

Um für die Friedhöfe die notwendigen Grundstücke, Gebäude, Fahrzeuge etc. anzuschaffen, muss die Kommune Eigenmittel oder Fremdmittel (d. h. Kredite) einsetzen. Bei dem Einsatz von Fremdkapital muss sie Zinsen an den Kreditgeber zahlen, bei Eigenmitteln fallen die dafür erzielbaren Guthabenzinsen aus. Über die Benutzungsentgelte (Friedhofsgebühren) sollen aber auch diese Zinsen getragen werden. Deshalb wird die Einbeziehung der kalkulatorischen Verzinsung für das gesamte von der Kommune aufgewandte Kapital – unabhängig von seiner Herkunft – für notwendig erachtet. Bei der Berechnung der kalkulatorischen Zinsen<sup>13</sup> ist die Ermittlung der Zinsbasis das zentrale Problem. Ausgangspunkt für die Berechnung der kalkulatorischen Zinsen sind die historischen Anschaffungs- und Herstellungswerte ab-

<sup>13</sup> Vgl. § 5 Abs. 2 NKAG.

zöglich der Abschreibungen. Soweit Kapitalanteile durch Beiträge oder Zuschüsse Dritter aufgebracht werden, bleiben diese bei der Verzinsung außer Ansatz. Wenn Unterlagen über die historischen Anschaffungs- und Herstellungswerte nicht mehr vorliegen, ist es ausnahmsweise zulässig, von Wiederbeschaffungszeitwerten auf fiktive Anschaffungs- und Herstellungswerte mittels geeigneter Indizes zurückzurechnen<sup>14</sup>.

Bei der Festlegung des Zinssatzes ist von der Überlegung auszugehen, dass die Einbeziehung kalkulatorischer Zinsen auf das Eigenkapital im betriebswirtschaftlichen Unternehmensbereich auf der Dispositionsfreiheit des Kapitalbesitzers beruht. Eine solche Dispositionsfreiheit gibt es im öffentlichen Bereich aber nicht. Gerade bei Friedhöfen geht es nicht um die rentabilitätsorientierte Steuerung des Kapitaleinsatzes, sondern um die Erfüllung einer wesentlichen öffentlichen Aufgabe, so dass die Rentabilitätsorientierung kein ausschlaggebendes Kriterium sein kann.

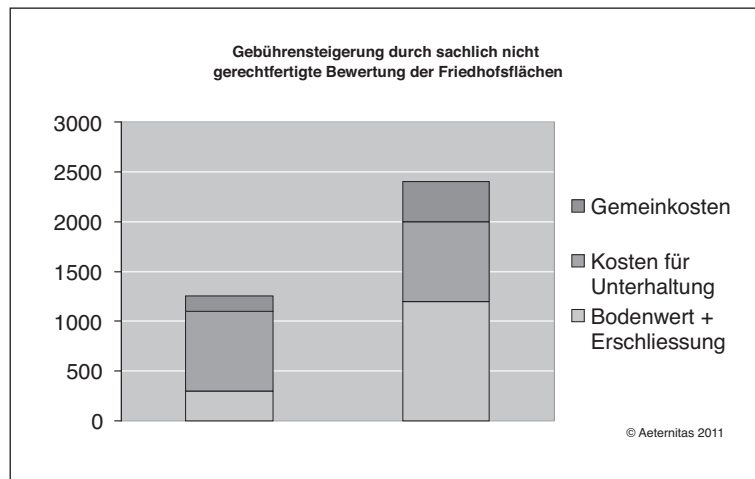
Wegen der besonderen Nutzung des Grund und Bodens als Friedhofsfläche ist daher nur ein solcher Zinssatz als angemessen anzusehen, der die Realverzinsung sichert.

### **Sonderprobleme bei der Grundstücksbewertung**

Ein Problem ist die Grundstücksbewertung. Die Verzinsung von Grund und Boden fließt in die Friedhofsgebühren ein. Je nach dem Bodenpreis, der in Ansatz gebracht wird, kann der Grundstückswert zu einem Faktor werden, der jede Gebühr explodieren lässt. Die Auswirkungen zeigt beispielhaft die nachstehende Grafik.

Gelegentlich werden Friedhofsflächen mit Baulandpreisen angesetzt. Andere bringen die Bodenrichtwerte für Bauerwartungsland, für öffentliche Grünflächen oder für landwirtschaftliche Nutzflächen in Ansatz. Derartige Ansätze sind nicht rechtmäßig.

<sup>14</sup> OVG Münster, Urteil vom 24.07.1995, Az. 9 A 2251/93.



Abzustellen ist auf den Anschaffungspreis<sup>15</sup>. Nur wenn Unterlagen über die historischen Anschaffungswerte nicht mehr vorliegen, kann es ausnahmsweise zulässig sein, von Wiederbeschaffungszeitwerten auf fiktive Anschaffungswerte zurückzurechnen<sup>16</sup>. In diesem Fall mag also von den Bodenrichtwerten für öffentliche Grünflächen bzw. landwirtschaftlich genutzte Fläche auf einen fiktiven Anschaffungswert zurückgerechnet werden. Der Bodenrichtwert für Bauland bzw. Bauerwartungsland ist auf keinen Fall ein sachgerechter Ausgangspunkt für die Rückrechnung. Denn die Kommune hat definitiv entschieden, den Grund und Boden als Friedhofsfläche zu widmen und damit einer Bebauung zu entziehen. Die Kommune darf sich daher bei der Gebührenkalkulation nicht in Widerspruch zu dieser Grundsatzentscheidung setzen.

## **7. Die nicht ansatzfähigen Aufwendungen**

Die Gebührenkalkulation basiert auf einer Kostenrechnung, die wie das interne Rechnungswesen industrieller Betriebe aufge-

<sup>15</sup> Lohmann in Driehaus, § 6 Rdnr. 674, Stand: März 2007.

<sup>16</sup> OVG Münster, StGR 1995, 484.

baut ist. Die Zurechnung der Kosten erfolgt dabei nach dem strengen Verursachungsprinzip. Dieses verlangt eine möglichst genaue Zuordnung der Kostenarten zur Kostenstelle, zum Kostenträger und zur Periode, die ursächlich für die Entstehung der Kosten ist. Dabei sind betriebsfremde, periodenfremde und außerordentliche Aufwendungen in der Kostenrechnung außer Acht zu lassen. Die zuletzt genannten Aufwendungen werden als Beträge in der so genannten neutralen Rechnung aufgeführt. Diese Abgrenzung zwischen der neutralen Rechnung und der Wirtschaftsrechnung ist erforderlich, da nur die zurechenbaren Kosten über die Gebühren erwirtschaftet werden dürfen. Ausgenommen sind also die nachfolgend dargestellten Aufwendungen.

## **7.1 Verbot des Ansatzes periodenfremder Aufwendungen**

### *7.1.1 Ausgaben für vergangene oder spätere Rechnungsperioden*

Ausgaben stellen nur dann ansatzfähige Kosten der betreffenden Leistungsperiode dar, wenn sie ausschließlich auf den betreffenden Leistungszeitraum entfallen. Kassenwirksame Ausgaben im laufenden Leistungszeitraum, z. B. Zahlungen für Leistungen, die auf eine frühere oder eine spätere Rechnungsperiode entfallen, sind periodenfremde Kosten und grundsätzlich nicht ansatzfähig.

### *7.1.2 Sonderproblem Vorhalteflächen*

Wenn Friedhofsflächen unbelegte Gräberfelder ausweisen, spricht man von Vorhalteflächen. Dieser ungenutzten Grabfelder sollen in der Regel gemäß der Friedhofsplanung nach Abschluss der abzurechnenden Gebührenperioden belegt werden.

Flächenkosten in der Vorhaltephase sind periodenfremde Aufwendungen. Sie können deshalb nach Auffassung von Bund der Steuerzahler Niedersachsen und Bremen und Aeternitas nicht

auf die Gebühren umgelegt werden. Es ist ja gerade der Wille der Gemeinde, dass diese Flächen erst zu einem späteren Zeitpunkt sozusagen in die tatsächliche Nutzung „hineinwachsen“. Im Schrifttum und in der Rechtsprechung wird dies durchaus anders gesehen. So sind nach Auffassung des Niedersächsischen Obergerichtes (Urteil vom 08.12.2005, Az.: 8 K 123/03 – Nds. GVBL 2006 S. 253) als betriebsbedingte Kosten eines Friedhofes grundsätzlich auch die Kosten für unbelegte Gräberfelder ansatzfähig, da es zum ordnungsgemäßen Friedhofsbetrieb gehöre, Flächen für anstehende Bestattungen vorzuhalten.

Entscheidend dürfte auch hier im jeweiligen Streitfall der Umfang der „Vorratshaltung“ sein. Zu berücksichtigen ist, dass heute selbst ein „Kapazitätspuffer von zehn Prozent“ der tendenziell rückläufigen Flächenbedarfe kritisch gesehen wird (siehe hierzu auch 7.2.3 Problematik der Überhangflächen).

### *7.1.3 Kostenüber- oder Kostenunterdeckung aus früheren Rechnungsperioden*

Die voraussichtlichen Kosten einer öffentlichen Einrichtung lassen sich nie exakt veranschlagen. Daher kann es zu Kostenunterdeckungen oder aber auch zu Kostenüberdeckungen kommen. Nach niedersächsischem Recht sollen Kostenunterdeckungen binnen drei Jahren ausgeglichen werden, auch Kostenüberdeckungen sind innerhalb dieses Zeitraumes auszugleichen.

Nach Auffassung von BdSt Niedersachsen und Bremen und Aeternitas darf ein etwaiger Gebührenüberschuss keinesfalls zur Konsolidierung des allgemeinen Haushaltes verwendet werden. Der Überschuss ginge in diesem Fall der Gemeinschaft der Gebührenzahler auf Dauer verloren. Als Begründung kann angeführt werden, dass, wenn die Summe der Gebühreneinnahmen die Summe der ansatzfähigen Kosten in erheblichem Umfang, nach Auffassung des OVG Münster um mehr als drei Prozent übersteigt, die Kommune wegen des Kostenüberschreitungsverbot es einen unzulässigen Gewinn erzielt hat. Sie hat sich dann auf Kosten der Gebührenzahler ungerechtfertigt bereichert. Es sollte

deshalb selbstverständlich sein, dass die vom Gesetz nicht gewollte Vermögenseinbuße zu Lasten der Gebührenzahler diesen wieder ersetzt wird.

Im Übrigen ist auf eine Rechtsprechung des OVG Münster hinzuweisen, wonach die im nordrhein-westfälischen Recht bestehende Pflicht, Überdeckungen aus Vorjahren zwingend innerhalb von drei Jahren auszugleichen, nichts an der Grundverpflichtung einer Gemeinde ändert, die Gebührenkalkulation für die laufende Rechnungsperiode an dem Kostenüberschreitungsverbot auszurichten. Absichtliche Überdeckungen mit dem Ziel späterer Verrechnungen sind danach unzulässig. Somit gilt die Bagatellgrenze von drei Prozent trotz des Verrechnungsverbotes<sup>17</sup>.

## **7.2 Verbot des Ansatzes betriebsfremder Aufwendungen**

Städtische Friedhofsgärtner erledigen häufig auch gegen ein besonders zu entrichtendes Entgelt die Aufgabe der Grabpflege. Diese Leistung wird nicht für die Allgemeinheit erbracht und gehört somit auch nicht zu den Leistungen, die allen zur Verfügung gestellt werden und dementsprechend auch nicht von allen Gebührenzahlern beglichen werden müssen. Vielmehr sind allein die Auftraggeber verpflichtet, das Entgelt für die Grabpflege zu zahlen. Deshalb ist die Grabpflege im Auftrag der Hinterbliebenen eine Maßnahme mit betriebsfremdem Charakter. Die dafür entstandenen Personal- und Sachausgaben müssen in der Spalte neutrale Rechnung ausgegliedert werden. Selbstverständlich muss das dem privaten Auftraggeber in Rechnung gestellte Entgelt kostendeckend sein. Eine Subventionierung der privaten Auftraggeber durch die Gebührenzahler oder durch den allgemeinen Haushalt kann auf keinen Fall akzeptiert werden.

Auch Spenden an die Deutsche Kriegsgräberfürsorge oder Schuldendiensthilfen für kirchliche Friedhöfe sind Aufwendungen, die als betriebsfremd zu bezeichnen sind und deshalb in

<sup>17</sup> OVG Münster, Urteil vom 30.10.2001, 9 A 3331/01, Mitt. NWStGB 2003, 214.

der neutralen Rechnung erscheinen müssen und keinesfalls in der Gebührenrechnung.

### *7.2.1 Gebührenmäßige Behandlung der Aufwendungen für Kriegsgräber<sup>18</sup>*

§ 10 Abs. 1 Gräbergesetz bestimmt, dass der Bund u. a. die Kosten für Kriegsgräber trägt, die sich aus den §§ 3 und 5 Gräbergesetz ergeben. Ergänzend heißt es in § 10 Abs. 4 Gräbergesetz, dass der Bund die auf Gräber nach dem Gräbergesetz entfallenden Kosten der Instandsetzung und Pflege den Ländern nach Pauschsätzen erstattet. Nach § 2 Abs. 2 der Verordnung über Zuständigkeiten nach dem Gräbergesetz vom 21.10.1969 sind die Regierungspräsidenten nach § 2 Abs. 2 Nr. 1 zuständig für die Festsetzung und Zahlung der Ruherechtsentschädigung nach § 3, und nach § 2 Abs. 2 Nr. 3 sind sie zuständig für die Bewilligung und Verteilung der zur Anlegung, Instandsetzung und Pflege der Gräber bereitgestellten Bundes- und Landesmittel.

Im Übrigen gilt, dass die Finanzmittel des Bundes und des Landes der Kommune zweckgebunden zur Verfügung gestellt werden. Die Gelder dürfen keiner alternativen Nutzung zugeführt werden. Deshalb liegt in kostenrechnender Hinsicht auch ein Güterverbrauch, der zu Lasten des Gemeindehaushalts geht, nicht vor.

Der Bundesgerichtshof hat in seinem Urteil vom 13.7.1976 unmissverständlich klargestellt: „Die Nachteile, die durch die Gräber der Opfer von Krieg und Gewaltherrschaft bedingt sind, rechnen zu den Kriegsfolgelasten und sind deshalb grundsätzlich von der Allgemeinheit zu tragen. Es geht nicht an, sie nur einem bestimmten Kreis von Personen, hier den Friedhofsbenutzern, aufzubürden und diese Personen je nach der zufälligen Häufung von Kriegsgräbern in einzelnen Gebieten einseitig zu belasten.“

<sup>18</sup> Wirz, Heinz, BdSt NRW, in einem nicht veröffentlichten Gutachten für Aeternitas, 1998.

### *7.2.2 Gebührenmäßige Behandlung der Kosten für Maßnahmen des Denkmalschutzes<sup>19</sup>*

Gelegentlich befinden sich auf dem Friedhofsgelände Objekte, für die das Denkmalschutzgesetz (DSchG) vom 30.5.1978 (Nds. GVBl. S. 517) gilt. So können etwa die Friedhofskapelle und/oder bestimmte Grabanlagen in das Verzeichnis der Kulturdenkmale eingetragen sein (§ 4 DSchG). Möglich ist auch, dass die Friedhofsanlage als solche als „Baudenkmal“ unter Schutz gestellt worden ist (§ 3 Abs. 2 DSchG).

Die Eintragung von einzelnen Objekten und/oder der Friedhofsanlage als solcher in das Verzeichnis der Kulturdenkmale löst im Vergleich zu nicht denkmalgeschützten Objekten bzw. Anlagen strengere Anforderungen in Bezug auf die Erhaltung und die Pflege aus, die regelmäßig entsprechend höhere finanzielle Belastungen verursachen. Es geht daher allgemein um die Frage, ob Aufwendungen, die wegen bestimmter, nach dem Denkmalschutzgesetz gebotener Maßnahmen entstehen, den Gebührenzahlern anzulasten sind.

Da Denkmalschutz und Denkmalpflege als staatliche und kommunale Aufgaben angesehen werden, wie sich aus § 2 Abs. 1 DSchG ergibt, stellen das Land und die Gemeinden Mittel für die Pflege der im kommunalen und privaten Eigentum stehenden Denkmäler zur Verfügung (§ 32 DSchG). Soweit die Kosten der Maßnahmen nach dem Denkmalschutzgesetz durch die Förderungsmittel des Landes gedeckt werden, ist von vornherein für eine gebührenrelevante Kalkulation der Aufwendungen für denkmalschutzrechtliche Zwecke kein Raum. Den Teil des Aufwandes, den das Land wegen des öffentlichen Interesses an der Erhaltung, Pflege und Nutzung der Denkmäler trägt, kann die Gemeinde nicht nochmals über die Gebühr geltend machen.

Dem materiellen Gehalt nach handelt es sich um eine kulturelle Angelegenheit. Konsequenterweise müssen die Kosten für die nach dem Denkmalschutz gebotenen Maßnahmen zu den kul-

<sup>19</sup> Wirz, Heinz, ebenda.



turellen Ausgaben gerechnet werden. Es geht daher nicht an, die Kosten, die aus denkmalschutzrechtlichen Gründen anfallen, den Friedhofsbenutzern dadurch anzulasten, dass sie gebührenrelevant kalkuliert werden. Aufwendungen für Zwecke des Denkmalschutzgesetzes, d.h. eines Aspektes der Kulturpflege, hat die Allgemeinheit aus Steuermitteln zu tragen.

### 7.2.3 Problematik der Überhangflächen

Die Prognosen noch aus den 70er Jahren, wonach der Flächenbedarf für Bestattungen generell und kontinuierlich ansteigen werde („kein Platz für unsere Toten“), sind nach einhelliger Auffassung nahezu aller Experten überholt. Die Richtwerte für die Friedhofsflächen pro Einwohner, die zwischen 1,5 qm bis zu zehn qm<sup>20</sup> sogar bis zu aus heutiger Sicht utopischen 35 qm schwankten<sup>21</sup>, entsprechen in keinster Weise mehr den heutigen Anforderungen an eine realistische Flächenbedarfsberechnung. Dies zeigt sich vor allem daran, dass heutzutage bis zu 50 Prozent der Friedhofsflächen nicht mehr für Bestattungen genutzt werden.

Die Ursachen hierfür sind vielfältig und beruhen im Wesentlichen auf folgenden Einflussfaktoren:

- Zunahme der platzsparenden Bestattungsformen,
- kontinuierlicher Anstieg der Lebenserwartung der Neugeborenen,
- Rückgang der Bevölkerungszahlen,
- durchschnittlich kürzere Ruhefristen und
- häufig keine Verlängerung der Nutzungsdauer.

Es ist somit davon auszugehen, dass der für Bestattungen nicht benötigte Flächenüberhang auf den Friedhöfen tendenziell weiter zunehmen wird. Dieser Umstand ist auch gebührenrechtlich

<sup>20</sup> vgl. Mies, Neue Wege für Friedhöfe in Großstädten. Entwicklungen der Bestattungsplätze vom 20. in das 21. Jahrhundert in den neuen Bundesländern, Seite 42 ff, 44 f.

<sup>21</sup> vgl. Mies, a.a.O., Seite 42, Fußnote 112.

von Belang. Führt der Flächenüberhang nämlich zu einer sog. Überkapazität, können die Kosten für diese dauerhaft nicht benötigten Flächen als sog. Leerkosten an die Gebührenzahler nicht weitergereicht werden. Eine entscheidende Frage in diesem Zusammenhang ist, wie groß der Anteil der nicht genutzten Bestattungsflächen sein darf, damit deren Kosten (noch) gebührenrelevant kalkuliert werden können. Die Grenze ist sicherlich fließend. Im Schrifttum wird eine Abweichung von 25 Prozent als obere Grenze für tolerabel gehalten<sup>22</sup>. Ein Flächenüberhang in dieser Größenordnung ist nach Auffassung des Bundes der Steuerzahler Niedersachsen und Bremen und von Aeternitas jedoch zu großzügig bemessen. Allenfalls zehn bis 15 Prozent erscheinen akzeptabel.

Der Friedhofsflächenbedarf muss geplant werden. Zur Ermittlung des Friedhofsflächenbedarfs wurde bislang die von Prof. Dr. Gerhard Richter entwickelte Formel, die im Kern auf Friedhelm Krumme<sup>23</sup> zurückgeht, vorgeschlagen. Angesichts der bestehenden Friedhofsüberhangflächenproblematik<sup>24</sup>, die sich wesentlich aus der veränderten Bestattungsnachfrage ergibt, muss die Methodik der Friedhofsflächenbedarfsberechnung aktualisiert bzw. erweitert werden. So ist in Zeiten des Friedhofsflächenüberschusses eine Bilanzierung von Friedhofsflächen nach ihrer Nutzungsart notwendig, um Aussagen über ihre zukünftige Verwendung treffen zu können. Das genannte Modell für die Friedhofsflächenbedarfsberechnung und -bilanzierung wurde von Dr. Martin Venne und Hermann Weber im Jahr 2010 weiterentwickelt. Eine Berechnungsübersicht ist bei den Autoren erhältlich.

#### *7.2.4 Gebührenmäßige Behandlung des Grünanteils von Friedhöfen*

Mit der Problematik der Überhangflächen eng verbunden ist die gebührenmäßige Behandlung des Grünanteils von Friedhöfen.

<sup>22</sup> vgl. Mies, a.a.O., Seite 51.

<sup>23</sup> Friedhelm Krumme, Diss. 1963.

<sup>24</sup> vgl. Venne, Martin: Nachfrageorientierte Strategien zur Nutzung städtischer Friedhofsflächen, Dissertation im Fachbereich Architektur, Stadtplanung, Landschaftsplanung der Universität Kassel, Fachgebiet Landschaftsbau/Vegetationstechnik, Prof. Dr. Stefan Körner, 2010.

Friedhöfe zeichnen sich durch einen hohen Grünanteil aus. Meist ist in diesem Zusammenhang undifferenziert vom so genannten „grünpolitischen Wert“ die Rede. Damit wird darauf abgestellt, dass der Friedhof neben seiner anstaltlichen Zweckbestimmung als Ort der Bestattung und des Totengedenkens zusätzliche Funktionen hat, sei es als Grünfläche zur Gliederung der bebauten Flächen, sei es zur Verbesserung der stadtklimatischen Verhältnisse oder sei es als Erholungsgebiet zur Verbesserung der Naherholung. Durch die Leistungserstellung im Rahmen der anstaltlichen Zweckbestimmungen werden die Aufwendungen, die mit diesen Flächen verbunden sind, nicht verursacht. Der auf den so genannten „grünpolitischen Wert“ entfallende Aufwand darf deshalb nicht in die Friedhofsgebühren einfließen, sondern ist von der Kommune aus dem allgemeinen Haushalt zu tragen.

Allerdings lässt sich nicht allgemein angeben, in welchem Umfang die auf den so genannten „grünpolitischen Wert“ entfallenden Kosten als nicht gebührenfähig aus dem Gesamtaufwand auszusondern sind. Dies wird von Fall zu Fall verschieden sein je nach Größe, Ausstattung und Lage des Friedhofs. Von ausschlaggebender Bedeutung ist die in der Friedhofsplanung zum Ausdruck gekommene Entscheidung des Friedhofsträgers, welche Bestandteile des Friedhofs nach Art und Umfang dem so genannten „grünpolitischen Wert“ zuzurechnen sind. Insoweit hat die Kommune einen Ermessensspielraum.

### **7.3 Verbot des Ansatzes außerordentlicher Aufwendungen**

Als Beispiel für einen Betrag, der außerordentlichen Charakter aufweist und somit in der neutralen Rechnung auftauchen muss, könnte man die Bezahlung von Überstunden ansehen, die Friedhofsgärtnern überwiesen worden sind, um Schäden, z. B. nach einem starken Sturm, zu beseitigen<sup>25</sup>. Sturmschäden werden üblicherweise von der einschlägigen Versicherung erstattet.

<sup>25</sup> Klümper u. a.: Kommunale Kosten- und Wirtschaftlichkeitsrechnung, 1996, S. 127.

#### **7.4 Handlungsanforderungen an die Kommunen**

Die vorstehenden Ausführungen unter Pkt. 7.1.2, Pkt. 7.2.3 und Pkt. 7.2.4 haben gezeigt, dass von unterschiedlichen Arten von Freiflächen die Rede ist:

- die plangemäße Kapazitätsreserve für die abzurechnende Gebührenperiode
- die plangemäßen Vorhalteflächen für Zeiträume nach der abzurechnenden Gebührenperiode
- die Überhangflächen, d. h. Grabfelder, die auf einem in der Vergangenheit und Gegenwart planwidrig eingetretenen geringeren Flächenverbrauch beruhen sowie Bestattungsflächen, die aufgrund des stetigen und irreversiblen Trends zu einem planwidrig niedrigeren Flächenverbrauch künftig nach Maßgabe einer sachgerechten Prognose nicht mehr belegt werden.

Zwar halten sowohl der BdSt Niedersachsen und Bremen als auch Aeternitas einen Kapazitätspuffer von zehn Prozent für die abzurechnende Gebührenperiode mittlerweile für zu hoch. Andererseits ist nicht zu verkennen, dass es gerechtfertigt ist, die Kosten für einzelne, keiner anderweitigen Nutzung zuführbaren unbelegten Grabstellen innerhalb der im Übrigen belegten Grabfelder zu kalkulieren, weil die Grabnutzung innerhalb der Grabfelder ohne die „Leerstellen“ nicht möglich ist.

Darin liegt der Unterschied zu den Vorhalteflächen, Flächen also, die plangemäß für Zeiträume nach der abzurechnenden Gebührenperiode vorgehalten werden. Die aktuellen Nutzer der belegten Grabflächen sind auf die Grabflächen, die plangemäß für die Inanspruchnahme durch künftige Nutzer vorgesehen sind, nicht angewiesen. Welche individuell zurechenbare Leistung wird den Nutzern der abzurechnenden Gebührenperiode geboten, dass die Gemeinde Flächen für irgendwann anstehende Bestattungen zugunsten anderer, künftiger Nutzer vorhält? Es handelt sich um periodenfremde Kosten, die nicht kalkuliert werden dürfen.

Dies gilt erst recht jedenfalls auch für die Kosten der Überhangflächen, die aufgrund des stetigen und irreversiblen Trends zu einem planwidrig geringeren Flächenverbrauch künftig nach Maßgabe einer sachgerechten Prognose nicht mehr belegt werden. Denn unter dieser Voraussetzung kann von einer individuell zurechenbaren Leistung für den Gebührenzahler der abzurechnenden Periode keine Rede sein.

Als Fazit ist festzuhalten, dass der tendenziell rückläufige Flächenverbrauch aus gebührenrechtlicher Sicht zunehmend das Ziel in Frage stellt, kostendeckende Gebühren zu kalkulieren, weil die Kosten für die perspektivisch nicht in die Anstaltsnutzung hineinwachsenden Flächen, insbesondere die Kosten für die unbelegbaren Grabfelder, nicht den Gebührenzahlern angelastet werden dürfen. Hier helfen auch die von Gawel vorgeschlagenen Optionen zur Kalkulation nachfrageschwacher Friedhofsleistungen nicht weiter<sup>26</sup>.

Auf der anderen Seite ist es gleichermaßen nicht vertretbar, die Überhangflächen weiterhin haushaltsfinanziert vorzuhalten. Dies stünde im Widerspruch zum Gebot der wirtschaftlichen und sparsamen Haushaltsführung nach § 82 Abs. 2 NGO (ab 01.11.2011: § 110 Abs. 2 Niedersächsisches Kommunalverfassungsgesetz – NKomVG -) und würde zudem die Steuerzahler unnötig belasten. Daher besteht nach Auffassung von BdSt Niedersachsen und Bremen und Aeternitas aus abgabenrechtlicher und gemeindehaushaltsrechtlicher Sicht eine Pflicht für die Kommunen, das Problem der Überhangflächen aus der Welt zu schaffen. Hierfür haben sie zwei Handlungsoptionen.

Sie können entweder die nicht benötigten Flächen entwidmen und für andere öffentliche Zwecke bereitstellen oder sie veräußern die Flächen bzw. überlassen die Nutzung der Flächen an Dritte nach § 97 NGO. Die Entwidmung, Veräußerung oder Überlassung der Nutzung von Friedhofsflächen ist naturgemäß ein konflikträchtiges Thema, weil nicht nur Wirtschaftlichkeitskriterien eine Rolle spielen, sondern eine Vielzahl weiterer As-

<sup>26</sup> vgl. Friedhofskultur 2/2010, Seite 21.

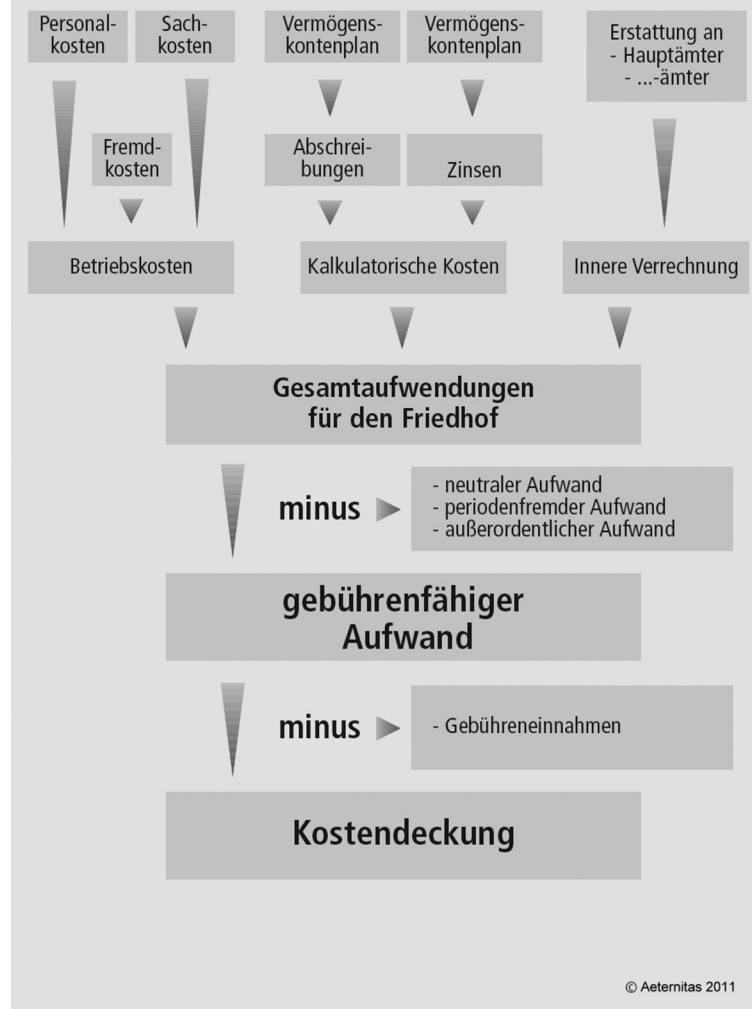
pekte zu berücksichtigen ist. Nicht zuletzt spielt der Gesichtspunkt der Pietät eine Rolle.

Gleichwohl ist es nach Auffassung von BdSt Niedersachsen und Bremen sowie Aeternitas unabdingbar, sich der Frage zuzuwenden, welcher alternativen Nutzung Überhangflächen zugeführt werden können. Hierzu hat Aeternitas 2009 eine „Ideensammlung“ herausgegeben. Andreas Morgenroth, der Autor der Studie „Inwertsetzung von Friedhofsüberhangflächen“ zeigt eine Fülle von möglichen Folgenutzungen auf, die sich durch Vielfalt und Verschiedenheit der Lösungsansätze auszeichnen. Jetzt stehen die Kommunen in der Pflicht.

## ***8. Kalkulationsschema Friedhofsgebühren***

Durch die Fülle der Begriffe (Kostenarten, Kostenstellen, Kostenträger, betriebsfremder Aufwand usw.) und die Masse der Einzeldaten, die die Ein- und Übersicht erschweren, wächst die Verwirrung. Das folgende Schema hilft, den Überblick zu wahren.

## Kalkulationsschema: Friedhofsaufwendungen



## **9. Grundlagen und Anwendungsbeispiele der Gebührenkalkulation im Friedhofs-wesen**

### **9.1 Anforderungen an eine verursachungsgerechte Gebührenermittlung**

Mit dem wachsenden Druck auf die Finanzen der Kommunen wird die Forderung nach kostendeckenden Gebühren an die Verwalter von öffentlichen Friedhöfen immer stärker. Um dieses Ziel zu erreichen, muss die Ermittlung der Gebühren für die verschiedenen Leistungen auf dem Friedhof immer wieder aktualisiert werden.

Für die Gebührenermittlung gelten folgende Grundsätze<sup>27</sup>:

1. Die Berechnung der Gebührenarten muss nachvollziehbar sein.
2. Die Berechnung muss methodisch begründet und sachlich richtig sein.
3. Für die einzelnen Gebühren einer Leistung dürfen nur Kosten berücksichtigt werden, die für diese Leistungen periodengerecht anfallen.
4. Die Berechnung der Gebühren sollte nicht zu aufwendig sein und flexibel an neue Gegebenheiten angepasst werden können.
5. Ist es bei einzelnen Kostenpositionen nicht möglich, sie exakt einer Gebühr zuzuordnen, so muss mit geeigneten Hilfsgrößen eine möglichst verursachungsgerechte Verteilung angestrebt werden.
6. Es muss möglich sein, für die einzelnen Gebühren einen Kostendeckungsgrad von 100 Prozent oder weniger anzunehmen.

<sup>27</sup> Weber H. u. Seidl, G.: Grundsätze der Friedhofsgebührenermittlung.



Im folgenden Teil soll dargestellt werden, wie die Ermittlung von typischen Gebühren (Bestattungs- und Grabnutzungsgebühr, Nutzungsgebühr für die Trauerhalle usw.) unter den Gegebenheiten eines Beispielfriedhofes durchgeführt werden kann.

## **9.2 Die Datengrundlage**

Für die Gebührenkalkulation sind folgende Daten unentbehrlich:

Für die Ermittlung der Grabnutzungsgebühr:

- die Kosten für die Pflege und Unterhaltung der belegten Friedhofsflächen.
- die Fallzahlen pro Jahr (möglichst über die letzten drei bis fünf Jahre), gegliedert nach den verschiedenen Grabarten,
- die Grabgrößen der verschiedenen Grabarten,
- die Ruhezeit bei den verschiedenen Grabarten.

Für die Ermittlung der Bestattungsgebühren:

- die Kosten des Bestattungsbetriebes pro Jahr.
- das Aushubvolumen der verschiedenen Grabarten mit Gewichtungsfaktoren für Handarbeit,
- die Bestattungszahl pro Jahr.

Für die Ermittlung der Trauerhallengebühr:

- die jährlichen Kosten der Trauerhalle,
- die Fallzahl der Nutzung der Trauerhalle.

Für die Ermittlung der Leichenhallengebühr:

- die jährlichen Kosten der Leichenhalle,
- die Fallzahl der Nutzung der Leichenhalle.

Für die Ermittlung der Verwaltungsgebühren:

- die jährlichen Kosten der Friedhofsverwaltung,
- eine Gewichtung der verschiedenen Verwaltungstätigkeiten (z. B. Grabmalgenehmigung).

### **9.3 Der Betriebsabrechnungsbogen<sup>28</sup>**

Als wichtigste Berechnungsgrundlage liegen der Betriebsabrechnungsbogen (BAB), die Friedhofssatzung und die aktuelle Gebührenordnung des Friedhofes vor. Der BAB darf natürlich keine fehlerhaften, d. h. rechtswidrig überhöhten Angaben enthalten. Ein fehlerhafter BAB ist ein Muster ohne Wert. Für eine genauere Analyse der Kosten eines Friedhofes ist in jedem Fall interessant, wie die Werte im BAB ermittelt wurden.

Bei den Kostenarten Personal- und Sachkosten kann in der Regel von einer fundierten Kostenermittlung ausgegangen werden. Bei der Ermittlung der kalkulatorischen Kostenpositionen Abschreibung und Zinsansatz für das eingesetzte Kapital gibt es für die Berechnung eine Anzahl von methodischen Ansätzen, die durchaus zu unterschiedlichen Ergebnissen führen können.

Die Zeilen des BAB enthalten die einzelnen Kostenarten des Friedhofs. Sie können zu den bereits erwähnten drei Kostenartengruppen Personal-, Sachkosten und kalkulatorische Kosten zusammengefasst werden. Es taucht als Kostenart auch die innere Leistungsverrechnung der Querschnittseinheiten auf.

Jede einzelne Spalte des BAB entspricht einer Kostenstelle. Können Kosten nicht eindeutig einer Kostenstelle zugeordnet werden, sollten sie in so genannten Hilfskostenstellen zusammengefasst und später mit Hilfe von Schlüsselgrößen auf die Hauptkostenstellen verteilt werden.

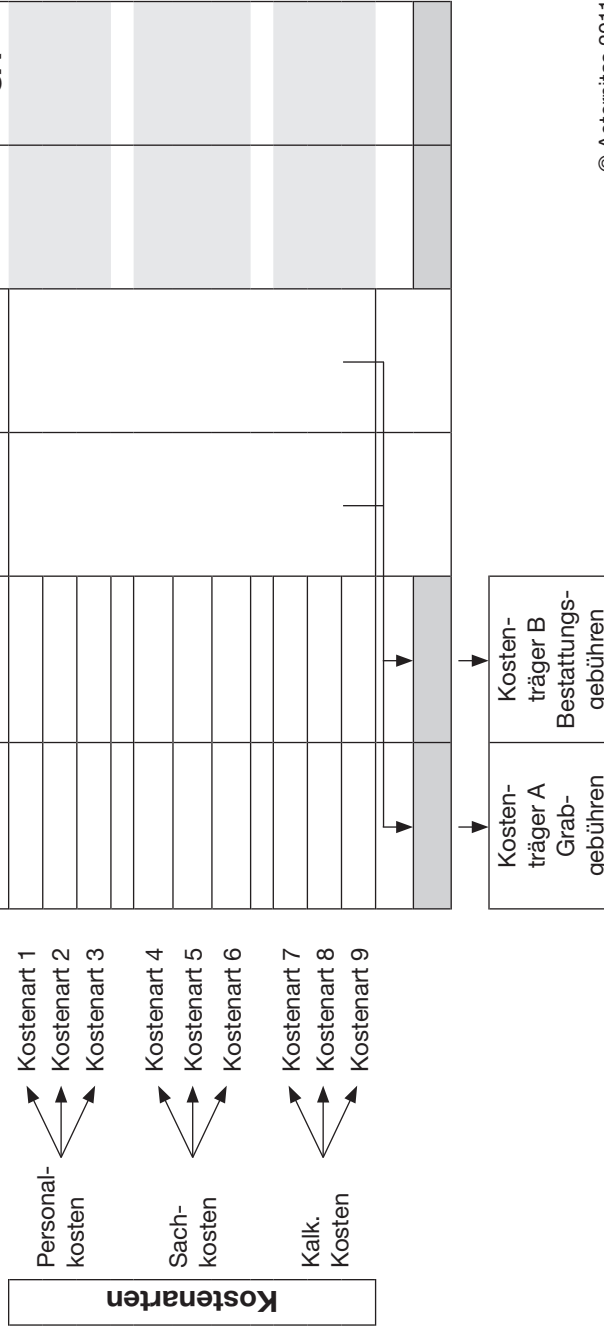
Für die Gebührenkalkulation ist es sinnvoll, für jede einzelne Gebühr mindestens eine Kostenstelle anzulegen. Sollten zwei oder mehr verschiedene Gebühren für die Kostensumme einer Kostenstelle ermittelt werden, so ergäben sich wiederum Zuordnungsprobleme.

Der Aufbau eines Betriebsabrechnungsbogens ist aus der nachfolgenden Übersicht zu entnehmen. Die Summe aller Kostenstellen einer Zeile ergibt die Kostenpositionssumme wie sie in der Wirtschaftsrechnung der Kommune aufgeführt wird. Die

---

<sup>28</sup> Es werden auch die Begriffe Wirtschaftsrechnung oder Erfolgsrechnung verwandt.

### Struktur des Betriebsabrechnungsbogens (BAB)



Wirtschaftsrechnung unterscheidet sich von der laufenden Haushaltsrechnung durch die neutralen Beträge, um die einzelnen Kostenpositionen der Haushaltsrechnung korrigiert werden müssen. Die Summe aller Einzelpositionen einer Kostenstelle einer Spalte ergibt den Betrag, der durch die entsprechende Gebühr zu decken ist. Sollten bei einer Kostenstelle Erlöse anfallen (Erstattungen oder Entschädigungen) oder der Betrag anderweitig korrigiert werden (Grünflächenanteil bei der Pflege und Unterhaltung), so müssen die Gebühren nur den entsprechend reduzierten Betrag abdecken.

#### **9.4 Verteilung der Hilfskostenstellen**

Die in Hilfskostenstellen zusammengefassten Beträge sind nicht eindeutig einer Kostenstelle zuzuordnen. Sie können aber über Schlüsselgrößen auf die betroffenen Kostenstellen verteilt werden.

Je höher die Summe einer einzelnen Kostenstelle ist, desto mehr wird sie mit nicht direkt zurechenbaren Kosten belastet. Sollte es beispielsweise nicht möglich sein, die Nutzung eines Kraftfahrzeuges eindeutig einer bestimmten Kostenstelle zuzuordnen, so können die Kosten dieses Fahrzeuges in der Relation zu den benutzten Kilometern (Fahrtenbuch) auf die Hauptkostenstellen verteilt werden.

#### **9.5 Ermittlung der Gebühren für die einzelnen Kostenträger**

Ziel der Gebührenberechnung ist es, die Kosten möglichst verursachungsgerecht (qualifiziert) zu verteilen. Dabei gibt es verschiedene Methoden, die in Abhängigkeit von der Gebührenart angewendet werden müssen:

- die Verteilung aufgrund einfacher Fallzahlen (Beispiel: Anzahl Tage bei der Benutzung der Trauerhalle), (Divisionskalkulation),
- bei ähnlichen Kostenursachen mit Hilfe der Äquivalenzziffernmethode (Grabnutzungsgebühr), (Äquivalenzziffernkalkulation).

## **9.6 Verteilung anhand von Fallzahlen (Divisionskalkulation)**

Die Verteilung der Kosten anhand von Fallzahlen ist die einfachste Methode zur Gebührenermittlung. Voraussetzung ist, dass nur eine Einflussgröße bestimmend ist und die Schlüsselgröße (Zeit, Fläche etc.) für alle Fälle gleich ist.

Gebühr je Einheit = Kostenstellensumme : durch Anzahl der Fälle

Beispiel: Die Trauerhalle des Friedhofs X wurde im Jahr 1 in 290 Fällen benutzt. Die Gesamtkosten der Kostenstelle Trauerhalle betragen 103.181 Euro. Bei einer Kostendeckung von 100 Prozent ergeben sich pro Nutzung der Trauerhalle (103.381 : 290 =) 356 Euro Gebühren.

## **9.7 Verteilung mit Hilfe der Äquivalenzziffernmethode (Äquivalenzziffernkalkulation)**

Eine einfache Divisionskalkulation ist jedoch nur dann möglich, wenn die jeweilige Inanspruchnahme gleichartig ist<sup>29</sup>. Die Maßstabseinheit „Bestattungsfall“ genügt jedoch dann nicht den Anforderungen an eine nach § 5 Abs. 3 NKAG bzw. § 12 Abs. 5 BremGebBeitrG leistungsgerechten Gebührenbemessung, wenn – wie bei der Grabnutzungsgebühr – der Leistungsumfang nach Größe, Lage, Nutzungsdauer usw. der Grabstätten verschieden ist. Zu Recht weisen Schulte/Wiesemann daher darauf hin, dass in solchen Fällen dem unterschiedlichen Leistungsumfang durch eine Gebührenstaffelung als Maßstabsmodifikation Rechnung getragen werden muss. Die Ermittlung der unterschiedlichen Gebührensätze müsse mittels einer Äquivalenzziffernberechnung erfolgen<sup>30</sup>.

Wie eine Kalkulation nach Äquivalenzziffern aussehen kann, zeigt die nachfolgende Tabelle für die Bestattungsgebühren.

<sup>29</sup> vgl. OVG Lüneburg, Urteil vom 8.12.2005, 8 KN 123/03.

<sup>30</sup> vgl. Driehaus: Kommunalabgabenrecht, Stand: März 2009, § 6 Rdnr. 488 i; ebenso OVG Lüneburg a.a.O.

### Kalkulation Bestattungsgebühren

Summe Kostenstelle 2.000.000 EUR  
**Kosten pro m<sup>3</sup> 105,61 EUR**

| Spalten          | Anzahl       | Länge | Breite | Tiefe | Aushub-<br>volumen<br>Grab | Aushub-<br>volumen<br>Grabart | Bestattungs-<br>gebühren | Kontrolle        |
|------------------|--------------|-------|--------|-------|----------------------------|-------------------------------|--------------------------|------------------|
|                  | C            | D     | E      | F     | G                          | H                             | I                        | J                |
| Formel           |              |       |        |       | D x E x F                  | G x C                         | Kosten je<br>cbm x H/C   | I x C            |
| <b>Summe</b>     | <b>3.232</b> |       |        |       |                            | <b>18.937</b>                 |                          | <b>2.000.000</b> |
| Reihengrab       | 542          | 2,40  | 1,10   | 1,80  | 4,75                       | 2.576                         | 502                      | 272.013          |
| Kindergrab       | 18           | 1,40  | 0,70   | 1,50  | 1,47                       | 26                            | 155                      | 2.794            |
| Wahlgrab normal  | 50           | 2,80  | 1,40   | 1,80  | 7,06                       | 353                           | 745                      | 37.260           |
| Wahlgrab tief    | 1649         | 2,80  | 1,40   | 2,30  | 9,02                       | 14.867                        | 952                      | 1.570.177        |
| Urnengrab/Anonym | 275          | 1,00  | 1,00   | 0,80  | 0,80                       | 220                           | 84                       | 23.235           |
| Wahlurnengrab    | 593          | 1,00  | 1,00   | 0,80  | 0,80                       | 474                           | 84                       | 50.102           |
| Reihengrabkammer | 30           | 2,36  | 1,00   | 1,70  | 4,01                       | 120                           | 424                      | 12.711           |
| Wahlgrabkammer   | 60           | 2,36  | 1,00   | 2,10  | 4,96                       | 297                           | 523                      | 31.405           |
| Kolumbarium      | 15           | 0,60  | 0,60   | 0,53  | 0,19                       | 3                             | 20                       | 302              |

Es wird deutlich, dass eine ordnungsgemäße Äquivalenzziffernkalkulation vom Grundsatz her einfach zu bewerkstelligen ist.

- Für jede Grabart werden die Anzahl der Bestattungsfälle und die Leistungsparameter einer Grabstelle (Länge, Breite, Tiefe) miteinander multipliziert. Bei mehrstelligen Grabstätten darf nicht die Gesamtgröße angesetzt werden, sondern das Volumen je Stelle. Der maßgebliche Leistungsparameter ist also das Aushubvolumen. Für die Grabart „Reihengrab“ ergibt sich somit folgende Berechnung der Bestattungsgebühr:

$$542 \times 2,4 \text{ m} \times 1,1 \text{ m} \times 1,8 \text{ m} = 2.575,58 \text{ cbm (gerundet: 2.576 cbm)}$$

Diese Zahl gibt an, wie viel cbm Aushub für 542 Reihengräber anfallen.

- Die vorbezeichnete Multiplikation wird für alle Grabarten durchgeführt.
- Anschließend wird der auf jede Grabart entfallende Aushub addiert. Der für alle Grabarten prognostizierte Aushub beläuft sich im Beispiel der Tabelle auf 18.937 cbm.
- Auf den gesamten Aushub lassen sich die voraussichtlichen Gesamtkosten bestimmen, z.B. 2 Millionen Euro.
- Die Division der Gesamtkosten durch den gesamten Aushub ergibt einen Einheitswert:  $2.000.000 \text{ Euro} / 18.937 \text{ cbm} = 105,61 \text{ Euro pro cbm}$ .
- Aus diesem Wert kann für jede Grabart die Gebühr berechnet werden, beim Reihengrab wie folgt:

$$2,4 \text{ m} \times 1,1 \text{ m} \times 1,8 \text{ m} \times 105,61 \text{ Euro/cbm} = 501,86 \text{ Euro (gerundet: 502,00 Euro)}$$

Vereinfacht gilt also die Formel:

$$\text{Aushubvolumen der Grabart} \times \text{Einheitswert} = \text{Gebühr.}^{31}$$

Die Ausführungen haben gezeigt, dass der Einheitswert, im Beispiel der Tabelle 105,61 Euro pro cbm, eine entscheidende Rolle spielt. Durch das oben dargestellte Verfahren der Multiplikation und Division wird der unterschiedliche Umfang der Leistung für die Grabarten auf einen Nenner gebracht, d.h. normalisiert und damit die Leistung für sämtliche Grabarten vergleichbar gemacht. Es ist kein Grund ersichtlich, warum 1 cbm Aushub bei der einen Grabart mehr oder weniger kosten soll als der 1 cbm bei einer anderen Grabart. Folglich muss bei allen Grabarten ein und derselbe Einheitswert angesetzt werden, weil die Gebühr leistungsorientiert zu bemessen ist. Lässt sich ein für alle Grabarten gemeinsamer Wert nicht feststellen, stellt dies einen Verstoß gegen den Gleichheitssatz dar und bedeutet, dass die Kosten unter den Benutzern fehlerhaft verteilt worden sind.

Auch bei den Grabnutzungsgebühren sind die Unterschiede im Leistungsumfang zu berücksichtigen. Im Vergleich zur Bestattungsgebühr ist hier aber nicht das Volumen (Länge x Breite x Tiefe) der maßgebliche Leistungsparameter. Bei der Grabnutzungsgebühr spielen die Fläche (Länge x Breite), die Nutzungsdauer und ggf. bei Wahlgräbern weitere Benutzungsfaktoren eine Rolle. Gerade bei den Grabnutzungsgebühren halten „Fallpauschalen“ oder andere Gebührenbemessungen, die nicht konsequent und systemgerecht leistungsorientiert sind, einer rechtlichen Überprüfung nicht stand.

Nachfolgend ist beispielhaft dargestellt, wie eine Grabnutzungsgebühr nach Äquivalenzziffern zu kalkulieren ist.

---

<sup>31</sup> Gegenüber den Angaben in der Tabelle können sich Rundungsdifferenzen ergeben.



| Kalkulation Grabnutzungsgebühren    |                         |   |                           |   |       |                  |        |   |                           |   |                           |   |                                    |   |                                 |   |                    |   |           |                  |
|-------------------------------------|-------------------------|---|---------------------------|---|-------|------------------|--------|---|---------------------------|---|---------------------------|---|------------------------------------|---|---------------------------------|---|--------------------|---|-----------|------------------|
| Summe Kostenstelle                  |                         |   |                           |   |       | 2.000.000 EUR    |        |   |                           |   |                           |   |                                    |   |                                 |   |                    |   |           |                  |
| <b>Kosten je Einheitswert (EHW)</b> |                         |   |                           |   |       | <b>18,62 EUR</b> |        |   |                           |   |                           |   |                                    |   |                                 |   |                    |   |           |                  |
| Spalten                             | Nut-<br>zungs-<br>dauer | B | Fall-<br>zahlen<br>gesamt | C | Länge | F                | Breite | G | Fläche<br>Einzel-<br>grab | H | Wahl +<br>Gestalt-<br>ung | I | Flächen-<br>Zeitwert<br>Einzelgrab | J | Flächen-<br>Zeitwert<br>Grabart | K | Grab-<br>gebühren  | L | Kontrolle | M                |
| Formel                              |                         |   |                           |   |       |                  |        |   | F x G                     |   |                           |   | B x H                              |   | C x I x J                       |   | EhW x B<br>x H x I |   |           |                  |
| <b>Summe</b>                        |                         |   | <b>1.602</b>              |   |       |                  |        |   |                           |   |                           |   | <b>677</b>                         |   | <b>107.406</b>                  |   |                    |   |           | <b>2.000.000</b> |
| Erdreihengrab                       | 25                      |   | 100                       |   | 2,40  |                  | 1,10   |   | 2,64                      |   | 1,00                      |   | 66                                 |   | 6.600                           |   | 1.229              |   |           | 122.898          |
| Erdreihengrab                       | 40                      |   | 165                       |   | 2,40  |                  | 1,10   |   | 2,64                      |   | 1,00                      |   | 106                                |   | 17.424                          |   | 1.966              |   |           | 324.451          |
| Erdkindergrab                       | 10                      |   | 2                         |   | 1,40  |                  | 1,10   |   | 1,54                      |   | 1,00                      |   | 15                                 |   | 31                              |   | 287                |   |           | 574              |
| Erdkindergrab                       | 25                      |   | 5                         |   | 1,40  |                  | 1,10   |   | 1,54                      |   | 1,00                      |   | 39                                 |   | 193                             |   | 717                |   |           | 3.585            |
| Erdwahlgrab                         | 25                      |   | 100                       |   | 2,80  |                  | 1,40   |   | 3,92                      |   | 1,50                      |   | 98                                 |   | 14.700                          |   | 2.737              |   |           | 273.727          |
| Erdwahlgrab                         | 40                      |   | 160                       |   | 2,80  |                  | 1,40   |   | 3,92                      |   | 1,50                      |   | 157                                |   | 37.632                          |   | 4.380              |   |           | 700.742          |
| Urnenreihengrab                     | 12                      |   | 300                       |   | 1,00  |                  | 1,00   |   | 1,00                      |   | 1,00                      |   | 12                                 |   | 3.600                           |   | 223                |   |           | 67.035           |
| Urnenwahlgrab                       | 12                      |   | 300                       |   | 1,00  |                  | 1,00   |   | 1,00                      |   | 1,50                      |   | 12                                 |   | 5.400                           |   | 335                |   |           | 100.553          |
| Urnenwahlgrab                       | 30                      |   | 350                       |   | 1,00  |                  | 1,00   |   | 1,00                      |   | 1,50                      |   | 30                                 |   | 15.750                          |   | 838                |   |           | 293.279          |
| Reihengrabkammer                    | 12                      |   | 30                        |   | 2,36  |                  | 1,00   |   | 2,36                      |   | 1,00                      |   | 28                                 |   | 850                             |   | 527                |   |           | 15.820           |
| Wahlgrabkammer                      | 12                      |   | 20                        |   | 2,36  |                  | 1,00   |   | 2,36                      |   | 1,50                      |   | 28                                 |   | 850                             |   | 791                |   |           | 15.820           |
| Wahlgrabkammer                      | 30                      |   | 40                        |   | 2,36  |                  | 1,00   |   | 2,36                      |   | 1,50                      |   | 71                                 |   | 4.248                           |   | 1.978              |   |           | 79.102           |
| Kolumbarien                         | 12                      |   | 10                        |   | 0,60  |                  | 0,60   |   | 0,36                      |   | 0,50                      |   | 4                                  |   | 22                              |   | 40                 |   |           | 402              |
| Kolumbarien                         | 30                      |   | 20                        |   | 0,60  |                  | 0,60   |   | 0,36                      |   | 0,50                      |   | 11                                 |   | 108                             |   | 101                |   |           | 2.011            |

© Aeternitas 2011

Die Kontrolle, ob die Gebühren rechtmäßig sind, ist bei entsprechender Sachkunde im Grunde ebenfalls einfach. Wie oben dargelegt, ist der Einheitswert eine maßgebliche Größe, die im Hinblick auf den Gleichheitssatz bei allen Grabarten gleich sein muss.

Sind die Gebührensätze, die Fläche und die Nutzungsdauer der Reihengräber bekannt, lässt sich ohne weiteres ermitteln, ob die Kommune vom gleichen Einheitswert ausgegangen ist. Maßgeblich bei den Reihengräbern ist die Formel:

Gebühr : Fläche : Nutzungsdauer

Beispiel: 1.229 Euro : (1,1m x 2,4m) : 25 = 18,62 Euro/qm/Jahr

Wenn sich nach Anwendung der Formel bei den einzelnen Reihengräbern unterschiedliche Werte ergeben, sind die Kosten nicht leistungsorientiert verteilt worden. Jedenfalls bestehen berechnete Zweifel an der Rechtmäßigkeit der Gebühren.

Selbst für den einzelnen Gebührenzahler ist es daher leicht möglich, die Kontrollrechnung für ein Reihengrab durchzuführen. Die Höhe der Gebühren kann er der Gebührenordnung entnehmen. Die Nutzungsdauer sowie die jeweilige Fläche einer Grabart sind in der Friedhofssatzung oder Gebührenordnung veröffentlicht.

Kommt eine Kontrollrechnung zu dem Ergebnis, dass bei der Berechnung der einzelnen Gebühren nicht ein und derselbe Einheitswert zugrunde gelegt worden ist, dürfte dies genügen, damit im Sinne der Rechtsprechung<sup>32</sup> „Aufklärungsmaßnahmen angezeigt“ sind. Kann eine Kommune im Anfechtungsprozess jedoch kein Zahlenwerk vorliegen, das ausreichende und verlässliche Daten enthält, die dem Gericht eine eigene Berechnung ermöglichen, ist es nach entsprechendem gerichtlichen Hinweis Sache der Kommune, dem Gericht im Rahmen ihrer prozessualen Mitwirkungspflicht eine neue stimmige Gebührenbedarfsberechnung

<sup>32</sup> OVG Münster, Urteil vom 1.7.1997, 9 A 6103/95, und Urteil vom 19.9.1997, 9 A 3373/96.

nung bzw. eine nachvollziehbare korrigierte Bedarfsberechnung vorzulegen.<sup>33</sup>

Eine Kontrollrechnung bei den Wahlgräbern ist im Vergleich zu der bei den Reihengräbern weniger aussagekräftig, weil neben der Fläche und der Nutzungsdauer zusätzliche, ggf. unterschiedliche Bemessungsfaktoren für die Höhe der Gebühren maßgebend sind und diese Faktoren anders als die Grabflächen und die Nutzungsdauer regelmäßig nicht in der Friedhofssatzung oder der Gebührenordnung veröffentlicht und damit nicht bekannt sind. Aus diesem Grund ist bei den Wahlgräbern ohne Hilfe des Friedhofsträgers auch nicht im Wege der Kontrollrechnung nachvollziehbar, ob die Kosten zwischen der Gruppe der Reihengräber und der Gruppe der Wahlgräber ordnungsgemäß verteilt worden sind.

Sind aber die zusätzlichen Bemessungsfaktoren bekannt, ist die o.g. Formel für die Reihengräber entsprechend zu ergänzen. Durch die dann mögliche Kontrollrechnung ist feststellbar, ob für die Wahlgräber und Reihengräber gleichermaßen ein und derselbe Einheitswert bei der Bemessung der verschiedenen Gebühren zugrunde gelegt worden ist. Nur unter dieser Voraussetzung sind die Gebühren leistungsgerecht festgesetzt worden.

## **10. Ausgewählte Sonderfragen des Friedhofsgebührenrechts**

### **10.1 Die Friedhofsunterhaltungsgebühren**

Nach Auffassung diverser Verwaltungs- und Oberverwaltungsgerichte dienen Friedhofsunterhaltungsgebühren zur Deckung der allgemeinen laufenden Unterhaltungs- und Verwaltungskosten. Dieser Umstand kann in Einzelfällen zu einer unzulässigen Doppelveranlagung führen, und zwar dann, wenn die Friedhofsunterhaltungsgebühr zusätzlich zur Grabstellengebühr bzw. Ver-

<sup>33</sup> OVG Münster, Beschluss vom 30.7.1992, 9 A 1386/92.

längerungsgebühr für die Grabstelle erhoben wird und bereits in letzterer die zur Deckung der allgemeinen Unterhaltungs- und Verwaltungskosten errechneten Beträge für den Friedhof mit einbezogen waren.

Neben dem Urteil des VGH Kassel vom 27.1.2010 und dem Beschluss des OVG Münster vom 22.7.2009 ist noch besonders auf ein Urteil des VG Gelsenkirchen hinzuweisen<sup>34</sup>. Danach unterliegt die nachträgliche Einführung von Friedhofsunterhaltungsgebühren engen Zulässigkeitsvoraussetzungen. Friedhofsträger dürfen demnach nur dann die Nutzungsberechtigten nachträglich mit einer Friedhofsunterhaltungsgebühr belasten, wenn die Kosten für die Friedhofsunterhaltung bisher nachweislich nicht in der Kostenrechnung Berücksichtigung gefunden haben. Voraussetzung hierfür wäre, dass eine Kostenrechnung aus den vergangenen Jahren vorgelegt würde, woraus sich diese Nichtberücksichtigung ergeben müsste. Dies dürfte nur bei einer Minderheit von Friedhöfen der Fall sein.

Wenn ein Friedhofsträger trotzdem auch von Altnutzern eine Friedhofsunterhaltungsgebühr erhebt, so ist dies wegen des Verstoßes gegen den allgemeinen Gleichbehandlungsgrundsatz rechtswidrig.

Der Friedhofsträger kann sich nach Auffassung des Gerichts in diesem Zusammenhang nicht darauf berufen, dass die ursprünglichen Gebühren nicht kostendeckend kalkuliert gewesen waren. Maßgeblich ist insoweit nur, dass die Altnutzer bereits eine (einmalige) Leistung zur Deckung der laufenden Unterhaltungskosten erbracht haben, zu der sie durch die neue Friedhofsunterhaltungsgebühr zumindest teilweise nochmals herangezogen werden sollen. Da in der streitgegenständlichen neuen Satzung nicht zwischen Alt- und Neunutzern unterschieden wurde, verstößt die Erhebung derselben Unterhaltungsgebühr von allen Nutzern gegen den allgemeinen Gleichheitsgrundsatz.

Die Verpflichtung, Doppelbelastungen für Altnutzer zu vermeiden, ist für jeden Friedhofsträger bindend.

<sup>34</sup> VG Gelsenkirchen, Urteil vom 23.1.2003, 13 K 4860/01.

Dem steht nach Auffassung des Gerichts auch nicht die Kostenrechnung nach Jahren entgegen. Gerade wegen des Prinzips der Jahreskalkulation, nach dem die Unterhaltungskosten eines Jahres nicht auf alle Nutzungsberechtigten, sondern lediglich auf die jeweils neu hinzutretenden Bestattungs- oder Verlängerungsfälle verteilt werden, sind mit der einmaligen Zahlung der Erwerbsgebühr nicht nur der Anteil eines jeden Nutzungsberechtigten an dem Unterhaltungsaufwand eines Jahres, sondern vielmehr sein Anteil an den Kosten für die gesamte Nutzungszeit abgegolten.

Die nachträgliche Einführung einer Friedhofsunterhaltungsgebühr ist daher auch nicht als neuer Gebührentatbestand einzuordnen, da sie unmittelbar an die Verleihung des Grabnutzungsrechts anknüpft. Die Ausübung des Nutzungsrechts wird nach Auffassung des Gerichts nämlich erst dadurch ermöglicht, dass der Friedhofsträger die Wege und Außenanlagen pflegt, Wasser zur Verfügung stellt sowie Abfälle beseitigt. Die Zuwegung zur Grabstelle und die Rahmengestaltung des Friedhofs sind daher als Teil der Grabnutzung und damit auch als Teil der Grabnutzungsgebühr zu verstehen. Im Ergebnis hat das OVG Münster diese Rechtsprechung im Beschluss vom 22.7.2009 – 14 A 1024/07 – bestätigt.

Darüber hinaus ist die Erhebung einer Friedhofsunterhaltungsgebühr ohne vorherige Erstellung einer Gebührenkalkulation durch den Friedhofsträger rechtswidrig. Friedhofsunterhaltungsgebühren dürfen nicht zur Abdeckung von Haushaltsdefiziten verwendet werden. Auch eine Friedhofsunterhaltungsgebühr, die gezielt auf einen Überschuss hin angelegt ist, verstößt gegen das Kostendeckungsprinzip<sup>35</sup>.

Das VG Dresden stellt fest, dass die Erhebung einer Friedhofsunterhaltungsgebühr zulässig ist, wenn diese nicht nachträglich, sondern nur für die Zukunft erhoben wird<sup>36</sup>.

<sup>35</sup> Vgl. VG Lüneburg, 1 A 53/89; OVG Lüneburg Az.: 8 L 2293/94.

<sup>36</sup> VG Dresden, Az.: 4 K 1592/92.

Von einer weitgehend gesicherten Berechnung der Friedhofsunterhaltungsgebühren kann ausgegangen werden, wenn die Kalkulation für die kommende Periode mit Hilfe der Daten von möglichst kurz zurückliegenden Jahren unter Berücksichtigung von bestimmten Kostenentwicklungen erfolgt. In einzelnen Fällen müssen ein Teil oder die gesamten Kosten eines Kostenträgers jedes Jahr neu berechnet werden, da sich die Kosten und die Anzahl der Gebührenzahler laufend ändert.

Die grundsätzlich zulässige Erhebung von Friedhofsunterhaltungsgebühren ist neben der Erhebung von Grabnutzungsgebühren im engeren Sinne allerdings nur wirksam, wenn die Satzung im einzelnen aufführt, welchen Maßnahmen die Unterhaltungsgebühr dienen soll. Die Regelung in einer Satzung, die lautet: „Friedhofsunterhaltungsgebühr: für ein Jahr – je Grabstelle – 12,- DM“ genügt den Anforderungen an die Bestimmtheit nicht<sup>37</sup>.

Die Vielzahl der verwaltungsgerichtlichen Entscheidungen belegen die Richtigkeit der vom BdSt Niedersachsen und Bremen und Aeternitas erhobenen Forderungen, dass

- diejenigen Maßnahmen, die als solche der Friedhofsunterhaltung angesehen werden, satzungsgemäß bestimmt und offengelegt werden,
- die Friedhofsunterhaltungsgebühren strikt getrennt von der Kalkulation anderer Friedhofsgebühren berechnet werden.
- eine Abhängigkeit der Gebühr von der Nutzungsdauer des Grabes, nicht vom Bestattungsfall als solchem gegeben sein muss.

## **10.2 Rückwirkende Erhöhung von Friedhofsgebühren**

Nach dem Grundsatz des Vertrauensschutzes soll der Einzelne die Eingriffe des Staates (und der Kommunen) voraussehen und

---

<sup>37</sup> VG Lüneburg, Urteil vom 12.12.2000, 3 A 81/98.

sich darauf einrichten können. Danach ist eine rückwirkende Einführung neuer oder zusätzlicher Belastungen grundsätzlich verboten.

Das Bundesverfassungsgericht lässt eine Rückwirkung nur in folgenden, für die Gemeinde bedeutsamen Fällen zu:

1. wenn die Rechtsnorm den Einzelnen nicht belastet, sondern begünstigt,
2. der Einzelne mit der rückwirkenden Regelung rechnen musste oder
3. wenn eine ungültige Regelung durch eine gültige ersetzt werden soll.

Diese Rückwirkung darf aber für die Gesamtheit aller Abgabepflichtigen keine höhere Belastung mit sich bringen als die ursprüngliche, nichtige Vorschrift vorsah. Auf dieses Verbot des Grundsatzes der „Verböserung“ wird in § 2 Abs. 2 Satz 4 NKAG ausdrücklich hingewiesen. Die Friedhofsträger sollten von der Rückwirkung nur in Ausnahmefällen Gebrauch machen.

### **10.3 Zulassungsgebühren für Gewerbetreibende**

Es wird als rechtlich zulässig angesehen, wenn die Gemeinden die Ausführung gewerblicher Arbeiten auf ihren Friedhöfen durch Steinmetze oder Friedhofsgärtner usw. von einer Zulassung und damit von dem Besitz einer Berechtigungskarte abhängig machen. Die Zulässigkeit folgt letztlich aus der Befugnis der Gemeinde, die Benutzung der öffentlichen Einrichtungen durch Satzung zu regeln.

Ebenso unstreitig ist mittlerweile, dass für die Zulassung und das Ausstellen der Berechtigungskarte eine Verwaltungsgebühr erhoben werden kann. Rechtsgrundlage in Niedersachsen ist § 4 Abs. 1 NKAG (Bremen: § 4 BremGebBeitrG) in Verbindung mit der Friedhofssatzung.

Eine davon zu unterscheidende Frage ist, ob auch für die Benutzung der Infrastruktur des Friedhofs durch Gewerbetreibende, z. B. für das Befahren der Friedhofswege mit Kraftfahrzeugen, Benutzungsgebühren erhoben werden dürfen. Benutzungsgebühren sind nach Auffassung des BdSt Niedersachsen und Bremen und Aeternitas nicht zulässig, weil die gewerbliche Tätigkeit keine Nutzung im Rahmen der anstattlichen Zweckbestimmung darstellt. Die Gewerbetreibenden handeln nur als „Hilfspersonen der Benutzer“, die für die Inanspruchnahme der Infrastruktur des Friedhofs bereits Gebühren bezahlt haben.

#### **10.4 Der Ortsfremden- oder Auswärtigenzuschlag**

Die Unzulässigkeit eines solchen Zuschlags folgt nach Auffassung des BdSt Niedersachsen und Bremen und Aeternitas für das Bundesland Niedersachsen aus der Regelung des § 5 Abs. 3 Satz 1 NKAG. Danach sind die Gebühren nach Art und Umfang der Inanspruchnahme der Einrichtung zu bemessen.

Zwar können bei der Gebührenbemessung und bei der Festlegung der Gebührensätze soziale Gesichtspunkte, auch zugunsten bestimmter Gruppen von Gebührenpflichtigen, berücksichtigt werden, was es möglich erscheinen lässt, die Bewohner der betreffenden Kommune zu bevorzugen. Dies gilt nicht für Einrichtungen mit Anschluss- und Benutzungszwang, § 5 Abs. 3 Satz 4. Herkömmlicherweise wird ein Benutzungszwang zugunsten kommunaler Friedhöfe zumindest dann angenommen, wenn keine kirchlichen Friedhöfe auf dem Stadt- oder Gemeindegebiet vorhanden sind, auf denen der Verstorbene bestattet werden könnte.

Das Problem des Ortsfremden bzw. Auswärtigenzuschlags dürfte sich allerdings erledigt haben. Bei ohnehin strukturell bestehenden Überkapazitäten kann es sich ein Friedhofsträger bei wirtschaftlicher Betrachtungsweise nicht leisten, „Kunden“ abzuschrecken, die ihren Wohnsitz nicht im Gemeindegebiet haben.



## **10.5 Erhebung von Grabräumgebühren**

Nach Auffassung des BdSt Niedersachsen und Bremen und Aeternitas ist die Erhebung einer Grabräumgebühr unbedenklich, weil die Kommune zuvor eine individuell zurechenbare Leistung erbracht hat, deren Kosten nicht zu Lasten der Allgemeinheit gehen dürfen. Auch eine antizipierte Gebührenerhebung für die Räumung einer Grabstätte durch die Kommune ist nicht zu beanstanden. Voraussetzung der Gebühr ist aber schon grundsätzlich, dass Friedhofsverwaltung die Grabräumung auch durchführt. Ist der Grabstelleninhaber zur Räumung des Grabes nach Ablauf der Nutzungszeit berechtigt oder gar verpflichtet, so ist nach der Auffassung des VG Gießen die vorweggenommene Gebührenerhebung für die Grabräumung nach der Nutzungszeit dann rechtswidrig, wenn rechtlich nicht sichergestellt ist, dass die Friedhofsverwaltung die Räumung tatsächlich erbringen wird<sup>38</sup>.

## **10.6 Gebühren für die Verlängerung eines Nutzungsrechts**

Wird das Nutzungsrecht für ein mehrstelliges Wahlgrab aus Anlass einer weiteren Bestattung in diesem Grab verlängert, um die vorgegebene Ruhefrist zu gewährleisten, so werden Grabnutzungsgebühren für den Zeitraum erhoben, um den sich die Nutzung nun verlängert. Es handelt sich daher um Nutzungsgebühren nicht um „Verlängerungsgebühren“, auch wenn dieser Begriff sich häufig findet. Eine Regelung, nach der eine solche Gebühr „anteilmäßig für volle Jahre berechnet“ wird oder die Gebühr für jedes angefangene Jahr, das bis zur vorgeschriebenen Ruhezeit fehlt, zu entrichten ist, verstößt gegen höherrangiges Recht<sup>39</sup>.

<sup>38</sup> VG Gießen, Urteil vom 06.05.2010, 8 K 2477/08.GI.

<sup>39</sup> VG Aachen, Urteil vom 15.01.2010, 7 K 1370/08 und VG Freiburg, Urteil vom 15.09.2010, 3 K 1921/09.

## **11. Einsparmöglichkeiten im Geltungsbereich kommunaler Friedhöfe<sup>40</sup>**

Wie bereits unter dem Gliederungspunkt „Gebührenmäßige Behandlung des Grünanteils von Friedhöfen“ dargestellt, ist eine teilweise Finanzierung des Friedhofsgebietes aus allgemeinen Haushaltsmitteln gerechtfertigt, solange der Friedhof einen öffentlichen Nutzen stiftet, der nicht nur den Gebührenzahlern, sondern auch der Allgemeinheit zugute kommt.

Gerade in größeren Gemeinden und Städten dienen Friedhöfe mit ihrem Grünanteil der Verbesserung des Stadtklimas (ökologische Funktion) und haben zudem aufgrund ihres oft parkähnlichen Charakters zum Teil erheblichen Erholungswert für die Bürger. Aus dem Gesagten folgt, dass eine Teilfinanzierung der Friedhofskosten aus allgemeinen Haushaltsmitteln im Einzelfall sachlich geboten erscheint. Angesichts der sich aber immer weiter verschärfenden Finanzsituation der Städte und Gemeinden stellt sich die Frage, welche Maßnahmen im Friedhofs- und Bestattungswesen ergriffen werden können, um auch über diesen Bereich die Haushalte zu konsolidieren.

### **11.1 Standardreduzierung und Rationalisierung**

Einsparmöglichkeiten bei der Pflege der Grünanlagen auf Friedhöfen ergeben sich insbesondere durch eine Veränderung der Pflegestandards und durch Maßnahmen zur Pflegevereinfachung. Darüber hinaus lassen sich Kosten durch Vergabe der verbleibenden Pflegearbeiten an private Garten- und Landschaftsbetriebe senken.

Generell gilt, dass der Zwang zu Einsparungen die Friedhöfe keinesfalls in monotone Bestattungsflächen verwandeln muss. Bei der Rasenpflege kann die Einschränkung des Mähens auf ein- bis dreimal jährlich zu einer Aufwandsminderung führen. Repräsentationsflächen (z. B. im Eingangsbereich oder in unmittel-

<sup>40</sup> Zentgraf, Bernhard, in: Einsparpotentiale der Kommunen, unveröffentlichtes Manuskript, Mai 1994.

telbarer Nachbarschaft der Kapelle) können hiervon ausgenommen werden. Ein erheblich reduzierter Pflegeaufwand ergibt sich auch bei der sogenannten „naturnahen Begrünung“.

Der Pflegeaufwand wird oftmals bereits bei der Gesamtplanung des Friedhofs festgelegt. Ob das Verbindungsgrün der Friedhöfe etwa fünf Prozent wie in streng architektonischen Einrichtungen oder 50 Prozent wie in weitläufigen Parkanlagen beträgt, wird bei der Anlage des Friedhofs bestimmt.

Insofern spielen die Kriterien der Grundplanung des Friedhofs auch für die spätere Pflege eine wesentliche Rolle. Von den Friedhofsverwaltungen sollte überdies verlangt werden dürfen, alle Einsparmöglichkeiten zu verifizieren und auszunutzen. In jeder Haushaltsvorlage zur Gebührenanpassung sollte dem Stadtrat ein Nachweis über mögliche durchgeführte Rationalisierungsmaßnahmen gegeben werden.

### **11.2 Vergabe an private Unternehmer**

Die Grünflächenpflege auf den Friedhöfen ist keine Aufgabe, die vordringlich in öffentlicher Regie stattzufinden hat. Die Pflege kann im Gegenteil (ggf. Schritt für Schritt) auf Betriebe des Friedhofs- sowie Garten- und Landschaftsbaus übertragen werden, wenn diese dieselben Leistungen preisgünstiger erbringen. Voraussetzung für die Vergabe ist eine exakte Kostenrechnung im Rahmen eines Verwaltungscontrollings, die dem Gemeinde- bzw. Stadtrat die Möglichkeit eines Kosten- und Leistungsvergleiches mit privaten Anbietern ermöglicht.

Für eine Vergabe kommen insbesondere jene Aufgaben bzw. Arbeitsvorgänge in Frage, die eine kontinuierliche Kapazität von Mitarbeitern oder Maschinen bei nur geringer Auslastung erfordern (z. B. Baumpflege mit Hubsteigern). Auch kann im Jahresverlauf ein ungleichmäßiger Arbeitsanfall in der Anlagepflege zu verzeichnen sein. Die Verlagerung saisonaler Arbeiten auf private Bereiche ist in der Regel kostengünstiger als das Vorhalten entsprechender Kapazitäten.

In vielen Städten und Gemeinden werden private Gräber nach wie vor durch kommunale Bedienstete gepflegt. Die Übernahme privater Aufträge für Grabbepflanzungen und Grabpflege ist jedoch keine Pflichtaufgabe der Kommunen. Es gehört auch nicht zum kommunalen Aufgabenbereich, sich Einnahmequellen über den Weg einer wirtschaftlichen Betätigung auf Friedhöfen zu erschließen.

Angesichts einer auf Dauer fiskalisch schwierigen Zeit duldet die Übertragung dieser Aufgaben auf Private dort keinen Aufschub, wo die privaten Entgelte die Kosten der Grabpflegearbeiten nicht decken. Selbst eine kostendeckende Grabpflege in kommunaler Regie ist aus ordnungs- und wirtschaftspolitischen Gründen äußerst problematisch. Friedhofsgärtner ermöglichen zudem über Friedhofsgärtner-Genossenschaften und Treuhandstellen den Abschluss von Dauergrabpflegeverträgen und garantieren die daraus resultierenden Pflichten.

Hat sich die Kommune selbst langfristig (über Dauergrabpflegeverträge) gebunden, kann sie sich entweder privater Gärtnereien zur Erfüllung der Aufgaben bedienen oder Gespräche mit den Berechtigten führen, um bei diesen die Zustimmung für die Überleitung der Verpflichtungen auf eine Treuhandstelle der Friedhofsgärtner zu erreichen. Da eine kommunale Grabpflege sachlich nicht zu rechtfertigen ist, sollten folglich auch keine neuen Grabpflegeverträge mehr abgeschlossen werden.

Zur Anzucht bzw. Bereitstellung der Pflanzen auf kommunalen Friedhöfen sowie teilweise zur Dekoration der Friedhofskapellen und Trauerhallen unterhalten immer noch einige größere Städte eigene Friedhofsgärtnereien (Regiebetrieb). Der Betrieb dieser Einrichtungen ist in der Regel nicht kostendeckend. Er wird jedoch u. a. damit gerechtfertigt, dass dadurch ein direkter Zugriff auf Pflanzenmaterial (große Sorten- und Leistungsvielfalt) und ein hoher Qualitätsstandard der Pflanzen gegeben sind. Darüber hinaus werden soziale Aspekte (Ausbildungsbetrieb, Beschäftigungsmöglichkeit für leistungsschwächere Bedienstete) angeführt.

Der Betrieb städtischer Friedhofsgärtnereien ist keinesfalls eine Aufgabe der allgemeinen Daseinsvorsorge, die die Kommune als öffentliche Hand erbringen müsste. Die vorgebrachten Rechtfertigungsgründe sind zudem nicht stichhaltig. Pflanzen können in gleicher Qualität und Vielfalt von privaten Anbietern angekauft werden. Von organisatorischen Veränderungen betroffene Mitarbeiter können in anderen Ämtern (z. B. Grünflächenamt) beschäftigt werden.

Da Gärtnereien zu den personalintensiven Branchen gehören, können Modernisierungs- und Rationalisierungsmaßnahmen nur bis zu einem bestimmten Grad kostensenkend wirken. Größere und nachhaltigere Einspareffekte lassen sich deshalb bei Verzicht auf eine eigene Friedhofsgärtnerei erzielen. Bei der Aufgabe sind verschiedene Nutzungsmöglichkeiten des Geländes und des Grundstücks denkbar, wie beispielsweise der Verkauf oder die Verpachtung an einen Gartenbauproduktionsbetrieb oder Abriss und Nutzung des Grundstückes für andere Zwecke.

Zu den Bestattungsaufgaben zählen die Leichenbesorgung, d. h. die Reinigung, das Einkleiden und das Einsargen der Leichen sowie der Leichentransport innerhalb der Gemeinde, also vom Sterbehaus zur Leichenhalle oder zum Friedhof. Diese sich außerhalb des Friedhofs vollziehende Tätigkeiten werden überwiegend von Bestattern ausgeführt. Dagegen sind die sich innerhalb des Friedhofs vollziehenden Bestattungsaufgaben Aufgaben, die als wesentliche Bestandteile der Friedhofseinrichtung verstanden werden und regelmäßig von den Friedhofsträgern selbst wahrgenommen werden.

Auch der Grabaushub kann auf Gartenbau- bzw. Tiefbauunternehmen oder Bestatter übertragen werden, wenn sich diese Betriebe dem Friedhofsträger gegenüber verpflichten, die Arbeiten rechtzeitig und entsprechend dem schwankenden Bedarf durchzuführen. Für Einsparungen spricht hier die flexiblere Ausstattung des Maschinenparks privater Anbieter.

Behält sich der Friedhofsträger Dekoration der Trauerhalle oder Friedhofskapelle vor, lassen sich Einsparungen dann erzielen,

wenn er sich auf eine Grundausstattung bei der pflanzlichen Ausschmückung beschränkt. Die weitere individuelle Ausgestaltung sollte den Hinterbliebenen bzw. den ausführenden Gärtnern überlassen bleiben. Die Überlassung des Raumes mit einer Grunddekoration kann auch verwaltungsseitig kostengünstig abgewickelt werden. Die Vergabe von Leistungen an gewerbliche Betriebe sollte stets neben der Kostenersparnis gleichzeitig von einer langfristigen Leistungsqualitätssicherung abhängig gemacht werden. Kurzfristige Kostenersparnis ohne dauerhafte Qualitätsgarantie kann Folgekosten bei den Friedhofsträgern verursachen und wäre dann doppelt belastend.

### **11.3 Höhere Auslastung vorhandener oder geplanter Bestattungsflächen**

Die Neuanlage oder die Erweiterung eines Friedhofs bindet nicht nur (z. T. erhebliche) einmalige Finanzmittel der Kommunen. Auch die laufenden Ausgaben werden bereits durch die Planungen stark beeinflusst. So lassen sich insbesondere Investitionsausgaben für den Zukauf neuer Flächen mindern oder zeitlich verschieben, wenn die Belegungsdichte vorhandener Flächen erhöht wird. Als Maßnahme hierfür kommen die konsequente Einbeziehung ungepflegter Wahlgrabstätten und deren baldmögliche Wiederbelegung nach Ablauf der Ruhefrist in Betracht. Ferner könnte die Verminderung von Rahmenanlagen und Wegflächen zu Gunsten von Grabflächen geprüft werden.

Die Belegungskapazität der Bestattungsflächen lässt sich erhöhen, wenn Tiefenbestattungen vermehrt Anwendung finden. Die Anlage von Tiefengräbern hat zum Ziel, innerhalb bestehender Ruhefristen eine einzelne Grabstelle mehrfach (zwei Särge übereinander) zu belegen.

Schließlich führen auch die in letzter Zeit zunehmenden Feuerbestattungen – als Ausdruck veränderter Bestattungsgewohnheiten – zu Flächeneinsparungen. Die Feuerbestattung nimmt nur etwa ein Drittel der Bodenfläche von Erdbestattungen in

Anspruch, was hinsichtlich des zukünftigen Flächenbedarfs zu berücksichtigen ist.

Bei der Konzeption und Planung neuer Grabfelder lassen sich laufende Kosten senken, wenn ein möglichst wirtschaftlicher Einsatz von technischem Gerät (z. B. für den maschinellen Grabshub bzw. zur Pflege der Grünflächen) gewährleistet wird.

## **12. Friedhofs- und Bestattungsgebühren in der Übersicht**

Es gibt eine Reihe von Gründen, warum die Gebühren für das Nutzungsrecht an einem Wahlgrab oder für eine Bestattung von einer Kommune zur anderen voneinander abweichen: Die Größe der Gräber variiert von Friedhof zu Friedhof. In den Basisgebühren für eine Bestattung sind unterschiedliche Leistungen enthalten. Die Mindestruhezeiten sind aufgrund der geologischen Gegebenheiten verschieden lang, was zu einem zunehmenden Flächenverbrauch führt, je länger die Verwesungsphase dauert. Die Anzahl der Bestattungsfälle ist unterschiedlich hoch.

Dennoch sind Vergleiche und Übersichten wichtig für die Standortbestimmung und die Diskussion. Kann eine Stadt oder Gemeinde eindeutige Antworten darauf geben, warum welche Gebühr besonders hoch oder niedrig im Vergleich zu anderen ist, dann werden die Bürger das auch akzeptieren.

Der Bund der Steuerzahler Niedersachsen und Bremen und Aeternitas danken an dieser Stelle vielmals allen Kommunen, die sich an der diesjährigen Erhebung beteiligt haben.

Beide Herausgeber-Organisationen haben die vorliegende Erhebung über die Grabnutzungs- und die Bestattungsgebühren in dem Wissen um die unterschiedlichen Gegebenheiten vor Ort vorgenommen. Denn unabhängig von den Faktoren, die für die Differenzen verantwortlich gemacht werden können, ist die zu zahlende Gebühr für den Bürger zunächst erst einmal unausweichlich: Er muss ein Grabnutzungsrecht erwerben und als

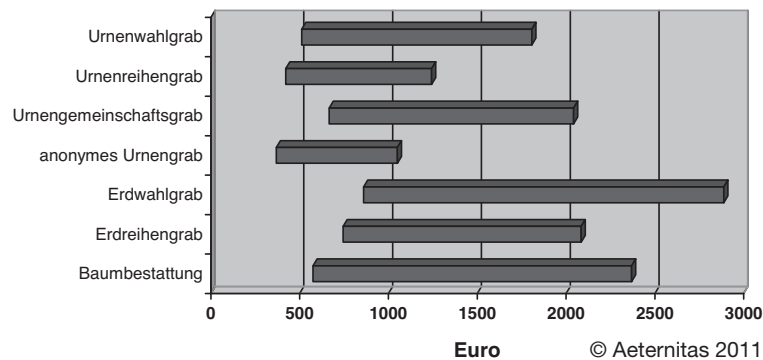
Mindestleistung das Öffnen und Schließen des Grabes durch den Friedhofsträger (oder ggf. dessen Beauftragte) vornehmen lassen. Darüber hinaus werden von den Gebührenzahlern üblicherweise auch weitere (freiwillige) Leistungen des Friedhofsträgers in Anspruch genommen, etwa die Nutzung einer friedhofseigenen Trauerhalle oder Sargträger.

Um eine wirklichkeitsnahe Erhebung zu ermöglichen, wurden die teilnehmenden Städte und Gemeinden im Frühjahr 2011 gebeten, die Gebühren eines typischen Bestattungsfalles abzubilden. In den nachfolgend abgebildeten Übersichten wurden jeweils folgende Gebührenarten berücksichtigt: Bei den Grabnutzungsgebühren die Gebühren für den Ersterwerb des Grabnutzungsrechts sowie eventuell erhobene separate Friedhofsunterhaltungsgebühren, bei den Bestattungsgebühren die Gebühren für allgemeine Verwaltungsleistungen wie etwa die Sargannahme, Gebühren für die Nutzung von Abschiedszellen (soweit vorhanden), die Gebühren für die Nutzung der Trauerhalle einschließlich einer Grunddekoration und Orgel- oder Musikanlagennutzung, Gebühren für Sarg- oder Urnenträger zur Grabstelle, die eigentlichen Beisetzungsgebühren (Öffnen und Schließen sowie die Grünabdeckung der Grabstelle) sowie die Gebühr für die Genehmigung der Grabmalaufstellung. Sollte eine weitere (Verwaltungs-)Gebühr zwingend anfallen, so ist auch diese berücksichtigt.

Ein Teil der um ihre Mitwirkung gebetenen Städte und Gemeinden stellte keine Daten zur Verfügung. Über die im Internetauftritt der jeweiligen Kommune veröffentlichten Gebührensatzungen wurden die Gebührensätze dennoch berücksichtigt. Sie sind besonders gekennzeichnet (\*).

Wie erheblich die Spannweiten der Gebühren einer ortsüblichen Beisetzung nach obigem Schema sind, zeigt die folgende Grafik. Die Gebühren von 80 Prozent der Friedhofsträger in Niedersachsen bewegen sich in dem dargestellten Bereich.





Für die kompletten Daten siehe die nachfolgenden Übersichten.

**Bei den Bestattungsgebühren sind nur die Gebührensätze für die Nutzung der Trauerhalle, die eigentliche Beisetzung und die Grabmalgenehmigungsgebühr berücksichtigt.** Es kann daher zu Differenzen im Vergleich mit den Daten in der Tabelle unter 12.8 kommen.

Stand jeweils: 01.07.2011

Es werden folgende Abkürzungen verwendet:

**enth.:** Leistung ist in anderer Gebührenposition enthalten

**ext.:** Leistung wird von externen Dienstleistern erbracht und separat abgerechnet

**Best.:** Leistung wird von externem Bestatter erbracht und separat abgerechnet

**n.v.:** Leistung ist in der Gebührensatzung nicht vorgesehen

## 12.1 Gebühren für Grabnutzung und Beisetzung bei Erdbestattungen im Reihengrab

| Stadt                  | Nutzungs-<br>dauer<br>in Jahren | Grab-<br>nutzungs-<br>gebühr<br>in Euro | Bestattungs-<br>gebühren<br>Summe<br>in Euro | Gesamt   |
|------------------------|---------------------------------|---|--|----------|
| Göttingen              | 25                              | 2.600,00                                | 714,00                                       | 3.314,00 |
| Osterode*              | 25                              | 1.783,00                                | 998,00                                       | 2.781,00 |
| Hildesheim*            | 25                              | 1.700,00                                | 931,00                                       | 2.631,00 |
| Northeim               | 25                              | 1.375,30                                | 1.001,00                                     | 2.376,30 |
| Hameln                 | 25                              | 1.420,00                                | 948,00                                       | 2.368,00 |
| Wallenhorst*           | 20                              | 1.030,00                                | 1.210,00                                     | 2.240,00 |
| Hannoversch Münden     | 25                              | 1.722,00                                | 488,00                                       | 2.210,00 |
| Springe                | 30                              | 1.152,00                                | 982,00                                       | 2.134,00 |
| Osnabrück*             | 20                              | 1.520,00                                | 565,00                                       | 2.085,00 |
| Neu Wulmstorf*         | 20                              | 1.230,00                                | 770,00                                       | 2.000,00 |
| Hannover*              | 20                              | 1.223,00                                | 743,00                                       | 1.966,00 |
| Salzgitter             | 30                              | 1.452,12                                | 496,37                                       | 1.948,49 |
| Langenhagen*           | 20                              | 750,00                                  | 1.195,00                                     | 1.945,00 |
| Isernhagen*            | 25                              | 990,00                                  | 900,00                                       | 1.890,00 |
| Seelze                 | 25                              | 715,00                                  | 1.100,00                                     | 1.815,00 |
| Lehrte                 | 30                              | 800,00                                  | 1.010,00                                     | 1.810,00 |
| Neustadt am Rübenberge | 25                              | 960,00                                  | 815,00                                       | 1.775,00 |
| Einbeck                | 30                              | 860,00                                  | 908,00                                       | 1.768,00 |
| Wilhelmshaven          | 25                              | 950,00                                  | 788,00                                       | 1.738,00 |
| Burgdorf*              | 25                              | 950,00                                  | 765,00                                       | 1.715,00 |
| Wolfsburg              | 25                              | 1.013,00                                | 696,39                                       | 1.709,39 |
| Osterholz-Scharmbeck   | 30                              | 1.200,00                                | 500,00                                       | 1.700,00 |
| Goslar                 | 30                              | 967,00                                  | 723,00                                       | 1.690,00 |
| Delmenhorst            | 25                              | 1.028,20                                | 650,00                                       | 1.678,20 |
| Bad Harzburg           | 25                              | 889,00                                  | 773,00                                       | 1.662,00 |

| <b>Stadt</b>      | <b>Nutzungs-<br/>dauer<br/>in Jahren</b> | <b>Grab-<br/>nutzungs-<br/>gebühr<br/>in Euro</b> | <b>Bestattungs-<br/>gebühren<br/>Summe<br/>in Euro</b> | <b>Gesamt</b> |
|-------------------|--|---|--|---------------|
| Georgsmarienhütte | 30                                       | 700,00  | 935,00   | 1.635,00      |
| Oldenburg         | 25                                       | 896,00  | 697,00   | 1.593,00      |
| Cuxhaven          | 20                                       | 1.088,00  | 479,00   | 1.567,00      |
| Lüneburg*         | 25                                       | 845,00  | 714,00   | 1.559,00      |
| Uetze             | 30                                       | 600,00  | 950,00   | 1.550,00      |
| Wolfenbüttel*     | 25                                       | 865,00  | 663,00   | 1.528,00      |
| Celle             | 20                                       | 902,00  | 572,40   | 1.474,40      |
| Seevetal          | 25                                       | 515,00  | 947,00   | 1.462,00      |
| Wedemark*         | 25                                       | 400,00  | 1.056,00   | 1.456,00      |
| Holzminden*       | 25                                       | 760,00  | 665,00   | 1.425,00      |
| Helmstedt         | 30                                       | 640,00  | 785,00   | 1.425,00      |
| Seesen            | 30                                       | 575,00  | 817,00   | 1.392,00      |
| Stade             | 25                                       | 582,00  | 806,00   | 1.388,00      |
| Garbsen*          | 30                                       | 405,00  | 955,00   | 1.360,00      |
| Burgwedel         | 30                                       | 760,00  | 590,00   | 1.350,00      |
| Laatzen*          | 25                                       | 629,00  | 706,00   | 1.335,00      |
| Sehnde*           | 25                                       | 700,00  | 585,00   | 1.285,00      |
| Wunstorf          | 25                                       | 574,00  | 651,00   | 1.225,00      |
| Haren (Ems)       | 25                                       | 497,00  | 726,00   | 1.223,00      |
| Barsinghausen     | 30                                       | 505,00  | 710,00   | 1.215,00      |
| Stuhr             | 25                                       | 610,00  | 551,00   | 1.161,00      |
| Achim             | 25                                       | 300,00  | 858,00   | 1.158,00      |
| Peine             | 25                                       | 670,00  | 475,00   | 1.145,00      |
| Walsrode max.     | 30                                       | 420,00  | 720,00   | 1.140,00      |
| Bramsche          | 25                                       | 612,00  | 524,00   | 1.136,00      |
| Nienburg          | 25                                       | 400,00  | 690,00   | 1.090,00      |
| Stadthagen        | 25                                       | 435,00  | 650,00   | 1.085,00      |

| Stadt             | Nutzungs-<br>dauer<br>in Jahren | Grab-<br>nutzungs-<br>gebühr<br>in Euro | Bestattungs-<br>gebühren<br>Summe<br>in Euro | Gesamt   |
|-------------------|---------------------------------|---|--|----------|
| Rinteln           | 30                              | 480,00                                  | 605,00                                       | 1.085,00 |
| Braunschweig      | 25                              | 350,00                                  | 733,00                                       | 1.083,00 |
| Alfeld*           | 25                              | 490,00                                  | 576,00                                       | 1.066,00 |
| Uelzen*           | 25                              | 374,00                                  | 684,00                                       | 1.058,00 |
| Aurich            | 25                              | 480,00                                  | 560,00                                       | 1.040,00 |
| Melle             | 30                              | 380,00                                  | 656,00                                       | 1.036,00 |
| Emden             | 30                              | 660,00                                  | 341,00                                       | 1.001,00 |
| Duderstadt*       | 25                              | 417,00                                  | 581,00                                       | 998,00   |
| Norden*           | 25                              | 595,00                                  | 375,00                                       | 970,00   |
| Bad Pyrmont       | 30                              | 350,00                                  | 600,00                                       | 950,00   |
| Buxtehude*        | 25                              | 372,00                                  | 519,00                                       | 891,00   |
| Papenburg         | 20                              | 460,00                                  | 410,00                                       | 870,00   |
| Ronnenberg        | 25                              | 235,00                                  | 614,00                                       | 849,00   |
| Syke*             | 25                              | 262,00                                  | 533,00                                       | 795,00   |
| Gifhorn*          | 25                              | 245,00                                  | 505,00                                       | 750,00   |
| Walsrode min.     | 30                              | 75,00                                   | 670,00                                       | 745,00   |
| Meppen*           | 20                              | 390,20                                  | 256,00                                       | 646,20   |
| Soltau            | 25                              | 188,00                                  | 455,00                                       | 643,00   |
| Lingen            | 20                              | 180,00                                  | 441,00                                       | 621,00   |
| Nordhorn*         | 20                              | 200,00                                  | 400,00                                       | 600,00   |
| Rotenburg (Wümme) | 30                              | 372,00                                  | 123,00                                       | 495,00   |
| Moormerland       | 30                              | 282,00                                  | 152,50                                       | 434,50   |
| Winsen (Luhe)     | 25                              | 250,00                                  | 150,00                                       | 400,00   |

## **12.2 Gebühren für Grabnutzung und Beisetzung bei Erdbestattungen im Wahlgrab**

| <b>Stadt</b>           | <b>Nutzungs-<br/>dauer<br/>in Jahren</b> | <b>Grab-<br/>nutzungs-<br/>gebühr<br/>in Euro</b> | <b>Bestattungs-<br/>gebühren<br/>Summe<br/>in Euro</b> | <b>Gesamt</b> |
|------------------------|--|---|--|---------------|
| Hannoversch Münden     | 40                                       | 4.478,00  | 488,00   | 4.966,00      |
| Göttingen              | 25                                       | 3.325,00  | 714,00   | 4.039,00      |
| Langenhagen*           | 20                                       | 1.500,00  | 2.075,00   | 3.575,00      |
| Hildesheim*            | 25                                       | 2.550,00  | 971,00   | 3.521,00      |
| Wallenhorst*           | 30                                       | 2.000,00  | 1.210,00   | 3.210,00      |
| Northeim               | 30                                       | 2.069,00  | 1.001,00   | 3.070,00      |
| Osterode*              | 25                                       | 1.997,00  | 998,00   | 2.995,00      |
| Hannover*              | 20                                       | 2.039,00  | 927,00   | 2.966,00      |
| Wolfenbüttel*          | 25                                       | 2.163,00  | 725,00   | 2.888,00      |
| Einbeck                | 40                                       | 1.910,00  | 908,00   | 2.818,00      |
| Goslar                 | 30                                       | 1.938,00  | 873,00   | 2.811,00      |
| Neu Wulmstorf*         | 20                                       | 1.780,00  | 770,00   | 2.550,00      |
| Seelze                 | 30                                       | 1.432,00  | 1.100,00   | 2.532,00      |
| Isernhagen*            | 25                                       | 1.390,00  | 1.130,00   | 2.520,00      |
| Salzgitter             | 30                                       | 2.013,72  | 496,37   | 2.510,09      |
| Osnabrück*             | 25                                       | 1.850,00  | 650,00   | 2.500,00      |
| Hamel                  | 25                                       | 1.500,00  | 948,00   | 2.448,00      |
| Lehrte                 | 30                                       | 1.300,00  | 1.010,00   | 2.310,00      |
| Burgdorf*              | 25                                       | 1.500,00  | 765,00   | 2.265,00      |
| Bad Harzburg           | 25                                       | 1.471,00  | 773,00   | 2.244,00      |
| Springe                | 30                                       | 1.251,00  | 982,00   | 2.233,00      |
| Neustadt am Rübenberge | 25                                       | 1.390,00  | 815,00   | 2.205,00      |
| Wolfsburg              | 30                                       | 1.474,20  | 696,39   | 2.170,59      |
| Georgsmarienhütte      | 30                                       | 1.230,00  | 935,00   | 2.165,00      |
| Celle                  | 20                                       | 1.520,00  | 630,40   | 2.150,40      |

| <b>Stadt</b>  | <b>Nutzungs-<br/>dauer<br/>in Jahren</b> | <b>Grab-<br/>nutzungs-<br/>gebühr<br/>in Euro</b> | <b>Bestattungs-<br/>gebühren<br/>Summe<br/>in Euro</b> | <b>Gesamt</b> |
|---------------|--|---|--|---------------|
| Seesen        | 30                                       | 1.305,00  | 817,00   | 2.122,00      |
| Laatzen*      | 25                                       | 1.410,00  | 706,00   | 2.116,00      |
| Lüneburg*     | 25                                       | 1.225,00  | 859,00   | 2.084,00      |
| Wilhelmshaven | 25                                       | 1.240,00  | 788,00   | 2.028,00      |
| Oldenburg     | 30                                       | 1.290,00  | 697,00   | 1.987,00      |
| Wedemark*     | 25                                       | 800,00  | 1.152,00   | 1.952,00      |
| Cuxhaven      | 25                                       | 1.465,00  | 479,00   | 1.944,00      |
| Helmstedt     | 30                                       | 1.150,00  | 785,00   | 1.935,00      |
| Haren (Ems)   | 40                                       | 1.194,00  | 726,00   | 1.920,00      |
| Alfeld*       | 25                                       | 1.340,00  | 576,00   | 1.916,00      |
| Braunschweig  | 25                                       | 1.150,00  | 733,00   | 1.883,00      |
| Barsinghausen | 30                                       | 890,00  | 990,00   | 1.880,00      |
| Uetze         | 30                                       | 900,00  | 950,00   | 1.850,00      |
| Delmenhorst   | 25                                       | 1.056,30  | 701,70   | 1.758,00      |
| Sehnde*       | 25                                       | 1.005,00  | 665,00   | 1.670,00      |
| Uelzen*       | 30                                       | 975,00  | 684,00   | 1.659,00      |
| Stuhr         | 25                                       | 1.100,00  | 551,00   | 1.651,00      |
| Wunstorf      | 25                                       | 974,00  | 651,00   | 1.625,00      |
| Garbsen*      | 30                                       | 605,00  | 955,00   | 1.560,00      |
| Stade         | 30                                       | 751,50  | 806,00   | 1.557,50      |
| Duderstadt*   | 40                                       | 832,00  | 721,00   | 1.553,00      |
| Seevetal      | 25                                       | 556,00  | 947,00   | 1.503,00      |
| Nienburg      | 25                                       | 750,00  | 690,00   | 1.440,00      |
| Gifhorn*      | 30                                       | 925,00  | 505,00   | 1.430,00      |
| Achim         | 25                                       | 570,00  | 858,00   | 1.428,00      |
| Holzminen*    | 25                                       | 760,00  | 665,00   | 1.425,00      |
| Rinteln       | 30                                       | 810,00  | 605,00   | 1.415,00      |

| <b>Stadt</b>          | <b>Nutzungs-<br/>dauer<br/>in Jahren</b> | <b>Grab-<br/>nutzungs-<br/>gebühr<br/>in Euro</b> | <b>Bestattungs-<br/>gebühren<br/>Summe<br/>in Euro</b> | <b>Gesamt</b> |
|-----------------------|--|---|--|---------------|
| Ronnenberg            | 25                                       | 793,00  | 614,00   | 1.407,00      |
| Bad Pyrmont           | 30                                       | 750,00  | 600,00   | 1.350,00      |
| Burgwedel             | 30                                       | 760,00  | 590,00   | 1.350,00      |
| Emden                 | 30                                       | 990,00  | 341,00   | 1.331,00      |
| Buxtehude*            | 25                                       | 703,00  | 618,00   | 1.321,00      |
| Melle                 | 40                                       | 650,00  | 656,00   | 1.306,00      |
| Peine                 | 30                                       | 813,00  | 475,00   | 1.288,00      |
| Bramsche              | 25                                       | 648,00  | 524,00   | 1.172,00      |
| Norden*               | 30                                       | 785,00  | 375,00   | 1.160,00      |
| Aurich                | 30                                       | 580,00  | 560,00   | 1.140,00      |
| Walsrode max.         | 30                                       | 420,00  | 720,00   | 1.140,00      |
| Verden (Aller)        | 20                                       | 551,00  | 575,00   | 1.126,00      |
| Stadthagen            | 25                                       | 455,00  | 650,00   | 1.105,00      |
| Osterholz-Scharmbeck  | 30                                       | 500,00  | 530,00   | 1.030,00      |
| Soltau                | 25                                       | 375,00  | 654,00   | 1.029,00      |
| Papenburg             | 30                                       | 600,00  | 410,00   | 1.010,00      |
| Bad Pyrmont Ortsteile | 30                                       | 390,00  | 525,00   | 915,00        |
| Nordhorn*             | 20                                       | 460,00  | 400,00   | 860,00        |
| Meppen*               | 30                                       | 591,90  | 256,00   | 847,90        |
| Syke*                 | 25                                       | 262,00  | 533,00   | 795,00        |
| Lingen                | 30                                       | 348,00  | 441,00   | 789,00        |
| Walsrode min.         | 30                                       | 75,00   | 670,00   | 745,00        |
| Rotenburg (Wümme)     | 30                                       | 538,00  | 123,00   | 661,00        |
| Winsen (Luhe)         | 25                                       | 350,00  | 150,00   | 500,00        |
| Moormerland           | 30                                       | 282,00  | 152,50   | 434,50        |

### 12.3 Gebühren für Grabnutzung und Beisetzung bei Urnenbestattungen im Reihengrab

| Stadt                  | Nutzungsdauer in Jahren | Grabnutzungsgebühr in Euro | Bestattungsgebühren Summe in Euro | Gesamt   |
|------------------------|-------------------------|----------------------------|-----------------------------------|----------|
| Lüneburg*              | 20                      | 1.925,00                   | 489,00                            | 2.414,00 |
| Wallenhorst*           | 20                      | 760,00                     | 730,00                            | 1.490,00 |
| Göttingen              | 15                      | 1.125,00                   | 358,00                            | 1.483,00 |
| Hannover*              | 20                      | 857,00                     | 564,00                            | 1.421,00 |
| Neustadt am Rübenberge | 20                      | 840,00                     | 575,00                            | 1.415,00 |
| Hildesheim*            | 20                      | 850,00                     | 501,00                            | 1.351,00 |
| Hamel                  | 20                      | 900,00                     | 343,00                            | 1.243,00 |
| Delmenhorst            | 25                      | 980,20                     | 257,10                            | 1.237,30 |
| Burgdorf*              | 25                      | 670,00                     | 540,00                            | 1.210,00 |
| Osnabrück*             | 20                      | 910,00                     | 299,00                            | 1.209,00 |
| Isernhagen*            | 20                      | 620,00                     | 550,00                            | 1.170,00 |
| Bad Harzburg           | 20                      | 780,00                     | 378,00                            | 1.158,00 |
| Wolfenbüttel*          | 20                      | 642,00                     | 481,00                            | 1.123,00 |
| Langenhagen*           | 20                      | 600,00                     | 510,00                            | 1.110,00 |
| Uetze                  | 30                      | 600,00                     | 470,00                            | 1.070,00 |
| Einbeck                | 20                      | 500,00                     | 525,00                            | 1.025,00 |
| Salzgitter             | 20                      | 767,48                     | 214,29                            | 981,77   |
| Oldenburg              | 20                      | 622,00                     | 354,00                            | 976,00   |
| Wolfsburg              | 20                      | 564,49                     | 397,86                            | 962,35   |
| Seelze                 | 25                      | 393,00                     | 555,00                            | 948,00   |
| Celle                  | 20                      | 501,00                     | 437,40                            | 938,40   |
| Lehrte                 | 20                      | 340,00                     | 570,00                            | 910,00   |
| Goslar                 | 20                      | 491,00                     | 413,00                            | 904,00   |
| Laatzen*               | 25                      | 483,00                     | 420,00                            | 903,00   |
| Braunschweig           | 15                      | 465,00                     | 383,00                            | 848,00   |



| <b>Stadt</b>         | <b>Nutzungs-<br/>dauer<br/>in Jahren</b> | <b>Grab-<br/>nutzungs-<br/>gebühr<br/>in Euro</b> | <b>Bestattungs-<br/>gebühren<br/>Summe<br/>in Euro</b> | <b>Gesamt</b> |
|----------------------|--|---|--|---------------|
| Hannoversch Münden   | 20                                       | 459,00  | 374,00   | 833,00        |
| Neu Wulmstorf*       | 20                                       | 430,00  | 400,00   | 830,00        |
| Walsrode max.        | 30                                       | 420,00  | 370,00   | 790,00        |
| Burgwedel            | 30                                       | 380,00  | 390,00   | 770,00        |
| Cuxhaven             | 20                                       | 550,00  | 210,00   | 760,00        |
| Stade                | 25                                       | 276,00  | 463,00   | 739,00        |
| Stuhr                | 25                                       | 455,00  | 266,00   | 721,00        |
| Sehnde*              | 25                                       | 350,00  | 370,00   | 720,00        |
| Springe              | 20                                       | 210,00  | 505,00   | 715,00        |
| Osterholz-Scharmbeck | 30                                       | 400,00  | 300,00   | 700,00        |
| Bramsche             | 25                                       | 413,00  | 286,00   | 699,00        |
| Duderstadt*          | 20                                       | 250,00  | 411,50   | 661,50        |
| Papenburg            | 20                                       | 380,00  | 280,00   | 660,00        |
| Haren (Ems)          | 25                                       | 106,00  | 550,00   | 656,00        |
| Melle                | 20                                       | 215,00  | 411,00   | 626,00        |
| Wunstorf             | 25                                       | 169,00  | 450,00   | 619,00        |
| Nienburg             | 25                                       | 300,00  | 315,00   | 615,00        |
| Buxtehude*           | 25                                       | 248,00  | 354,00   | 602,00        |
| Norden*              | 20                                       | 345,00  | 240,00   | 585,00        |
| Syke*                | 25                                       | 262,00  | 323,00   | 585,00        |
| Alfeld*              | 25                                       | 276,00  | 292,00   | 568,00        |
| Peine                | 25                                       | 332,00  | 220,00   | 552,00        |
| Emden                | 20                                       | 330,00  | 213,00   | 543,00        |
| Uelzen*              | 25                                       | 219,00  | 262,00   | 481,00        |
| Ronnenberg           | 25                                       | 138,00  | 338,00   | 476,00        |
| Gifhorn*             | 25                                       | 185,00  | 280,00   | 465,00        |
| Meppen*              | 20                                       | 361,20  | 77,00  | 438,20        |

| Stadt             | Nutzungsdauer in Jahren | Grabnutzungsgebühr in Euro | Bestattungsgebühren Summe in Euro | Gesamt |
|-------------------|-------------------------|----------------------------|-----------------------------------|--------|
| Moormerland       | 30                      | 282,00                     | 152,50                            | 434,50 |
| Rotenburg (Wümme) | 30                      | 299,00                     | 123,00                            | 422,00 |
| Rinteln           | 15                      | 75,00                      | 345,00                            | 420,00 |
| Lingen            | 20                      | 180,00                     | 237,00                            | 417,00 |
| Walsrode min.     | 30                      | 75,00                      | 320,00                            | 395,00 |
| Soltau            | 25                      | 97,00                      | 265,00                            | 362,00 |
| Achim             | 20                      | 150,00                     | 193,00                            | 343,00 |

#### **12.4 Gebühren für Grabnutzung und Beisetzung bei Urnenbestattungen im Wahlgrab**

| Stadt              | Nutzungsdauer in Jahren | Grabnutzungsgebühr in Euro | Bestattungsgebühren Summe in Euro | Gesamt   |
|--------------------|-------------------------|----------------------------|-----------------------------------|----------|
| Osnabrück*         | 25                      | 2.250,00                   | 299,00                            | 2.549,00 |
| Hildesheim*        | 20                      | 2.040,00                   | 501,00                            | 2.541,00 |
| Göttingen          | 15                      | 1.890,00                   | 358,00                            | 2.248,00 |
| Seelze             | 30                      | 1.360,00                   | 555,00                            | 1.915,00 |
| Hannoversch Münden | 30                      | 1.488,00                   | 374,00                            | 1.862,00 |
| Goslar             | 20                      | 1.291,00                   | 523,00                            | 1.814,00 |
| Wallenhorst*       | 30                      | 1.080,00                   | 730,00                            | 1.810,00 |
| Hannover*          | 20                      | 1.243,00                   | 564,00                            | 1.807,00 |
| Bad Harzburg       | 20                      | 1.340,00                   | 378,00                            | 1.718,00 |
| Langenhagen*       | 20                      | 1.200,00                   | 500,00                            | 1.700,00 |
| Alfeld*            | 25                      | 1.340,00                   | 292,00                            | 1.632,00 |
| Wolfenbüttel*      | 20                      | 1.070,00                   | 481,00                            | 1.551,00 |
| Einbeck            | 40                      | 950,00                     | 593,00                            | 1.543,00 |
| Burgdorf*          | 25                      | 950,00                     | 590,00                            | 1.540,00 |

| Stadt                  | Nutzungsdauer in Jahren | Grabnutzungsgebühr in Euro | Bestattungsgebühren Summe in Euro | Gesamt   |
|------------------------|-------------------------|----------------------------|-----------------------------------|----------|
| Neustadt am Rübenberge | 20                      | 930,00                     | 575,00                            | 1.505,00 |
| Lüneburg*              | 20                      | 980,00                     | 489,00                            | 1.469,00 |
| Hameln                 | 20                      | 1.000,00                   | 423,00                            | 1.423,00 |
| Osterode*              | 20                      | 850,00                     | 528,00                            | 1.378,00 |
| Lehrte                 | 30                      | 800,00                     | 570,00                            | 1.370,00 |
| Laatzen*               | 25                      | 935,00                     | 420,00                            | 1.355,00 |
| Isernhagen*            | 20                      | 730,00                     | 610,00                            | 1.340,00 |
| Springe                | 30                      | 833,00                     | 505,00                            | 1.338,00 |
| Cuxhaven               | 25                      | 1.115,00                   | 210,00                            | 1.325,00 |
| Wedemark*              | 25                      | 560,00                     | 732,00                            | 1.292,00 |
| Helmstedt              | 30                      | 800,00                     | 480,00                            | 1.280,00 |
| Wolfsburg              | 25                      | 853,00                     | 397,86                            | 1.250,86 |
| Oldenburg              | 30                      | 896,00                     | 354,00                            | 1.250,00 |
| Delmenhorst            | 25                      | 985,50                     | 257,10                            | 1.242,60 |
| Celle                  | 20                      | 740,00                     | 466,40                            | 1.206,40 |
| Georgsmarienhütte      | 20                      | 560,00                     | 640,00                            | 1.200,00 |
| Garbsen*               | 30                      | 575,00                     | 585,00                            | 1.160,00 |
| Bramsche               | 25                      | 872,00                     | 286,00                            | 1.158,00 |
| Northeim               | 30                      | 528,00                     | 580,00                            | 1.108,00 |
| Salzgitter             | 20                      | 855,68                     | 214,29                            | 1.069,97 |
| Neu Wulmstorf*         | 20                      | 610,00                     | 400,00                            | 1.010,00 |
| Sehnde*                | 25                      | 560,00                     | 370,00                            | 930,00   |
| Braunschweig           | 15                      | 540,00                     | 383,00                            | 923,00   |
| Nienburg               | 25                      | 600,00                     | 315,00                            | 915,00   |
| Duderstadt*            | 40                      | 502,00                     | 411,50                            | 913,50   |
| Seevetal               | 20                      | 392,00                     | 518,00                            | 910,00   |
| Buxtehude*             | 25                      | 492,00                     | 404,00                            | 896,00   |

| Stadt                | Nutzungs-<br>dauer<br>in Jahren | Grab-<br>nutzungs-<br>gebühr<br>in Euro | Bestattungs-<br>gebühren<br>Summe<br>in Euro | Gesamt |
|----------------------|---------------------------------|---|--|--------|
| Emden                | 20                              | 660,00                                  | 213,00                                       | 873,00 |
| Melle                | 30                              | 430,00                                  | 411,00                                       | 841,00 |
| Wilhelmshaven        | 20                              | 370,00                                  | 467,00                                       | 837,00 |
| Stuhr                | 25                              | 570,00                                  | 266,00                                       | 836,00 |
| Ronnenberg           | 25                              | 470,00                                  | 338,00                                       | 808,00 |
| Haren (Ems)          | 40                              | 254,00                                  | 550,00                                       | 804,00 |
| Stade                | 30                              | 331,00                                  | 463,00                                       | 794,00 |
| Walsrode max.        | 30                              | 420,00                                  | 370,00                                       | 790,00 |
| Burgwedel            | 30                              | 380,00                                  | 390,00                                       | 770,00 |
| Norden*              | 20                              | 510,00                                  | 240,00                                       | 750,00 |
| Stadthagen           | 25                              | 435,00                                  | 310,00                                       | 745,00 |
| Seesen               | 30                              | 375,00                                  | 360,00                                       | 735,00 |
| Holzminden*          | 20                              | 365,00                                  | 365,00                                       | 730,00 |
| Papenburg            | 30                              | 450,00                                  | 280,00                                       | 730,00 |
| Wunstorf             | 25                              | 261,00                                  | 450,00                                       | 711,00 |
| Rotenburg (Wümme)    | 30                              | 579,00                                  | 123,00                                       | 702,00 |
| Osterholz-Scharmbeck | 30                              | 340,00                                  | 330,00                                       | 670,00 |
| Barsinghausen        | 20                              | 200,00                                  | 467,00                                       | 667,00 |
| Bad Pyrmont          | 20                              | 400,00                                  | 210,00                                       | 610,00 |
| Lingen               | 30                              | 348,00                                  | 257,00                                       | 605,00 |
| Uelzen*              | 30                              | 330,00                                  | 262,00                                       | 592,00 |
| Syke*                | 25                              | 262,00                                  | 323,00                                       | 585,00 |
| Verden (Aller)       | 20                              | 322,00                                  | 238,00                                       | 560,00 |
| Rinteln              | 15                              | 180,00                                  | 345,00                                       | 525,00 |
| Soltau               | 25                              | 188,00                                  | 324,00                                       | 512,00 |
| Nordhorn*            | 20                              | 180,00                                  | 325,00                                       | 505,00 |
| Achim                | 20                              | 300,00                                  | 193,00                                       | 493,00 |

| Stadt                 | Nutzungs-<br>dauer<br>in Jahren | Grab-<br>nutzungs-<br>gebühr<br>in Euro | Bestattungs-<br>gebühren<br>Summe<br>in Euro | Gesamt |
|-----------------------|---------------------------------|---|--|--------|
| Moormerland           | 30                              | 282,00                                  | 152,50                                       | 434,50 |
| Walsrode min.         | 30                              | 75,00                                   | 320,00                                       | 395,00 |
| Winsen (Luhe)         | 25                              | 200,00                                  | 150,00                                       | 350,00 |
| Bad Pyrmont Ortsteile | 30                              | 195,00                                  | 135,00                                       | 330,00 |

### **12.5 Gebühren für Grabnutzung und Beisetzung bei Urnenbestattungen im anonymen Grab**

| Stadt                  | Nutzungs-<br>dauer<br>in Jahren | Grab-<br>nutzungs-<br>gebühr<br>in Euro | Bestattungs-<br>gebühren<br>Summe<br>in Euro | Gesamt   |
|------------------------|---------------------------------|---|--|----------|
| Wallenhorst*           | 20                              | 850,00                                  | 960,00                                       | 1.810,00 |
| Delmenhorst            | 25                              | 1.171,10                                | 105,10                                       | 1.276,20 |
| Göttingen              | 15                              | 1.065,00                                | 170,00                                       | 1.235,00 |
| Alfeld*                | 25                              | 930,00                                  | 291,00                                       | 1.221,00 |
| Neustadt am Rübenberge | 20                              | 670,00                                  | 520,00                                       | 1.190,00 |
| Osterode*              | 20                              | 1.000,00                                | 148,00                                       | 1.148,00 |
| Lüneburg*              | 20                              | 905,00                                  | 150,00                                       | 1.055,00 |
| Isernhagen*            | 20                              | 500,00                                  | 550,00                                       | 1.050,00 |
| Hamel                  | 20                              | 950,00                                  | 75,00  | 1.025,00 |
| Holzminden*            | 20                              | 815,00                                  | 200,00                                       | 1.015,00 |
| Wilhelmshaven          | 20                              | 650,00                                  | 359,00                                       | 1.009,00 |
| Garbsen*               | 30                              | 460,00                                  | 535,00                                       | 995,00   |
| Osnabrück*             | 20                              | 930,00                                  | 64,00  | 994,00   |
| Ronnenberg             | 25                              | 675,00                                  | 307,00                                       | 982,00   |
| Wedemark*              | 25                              | 455,00                                  | 490,00                                       | 945,00   |
| Hildesheim*            | 20                              | 510,00                                  | 411,00                                       | 921,00   |
| Lehrte                 | 20                              | 740,00                                  | 170,00                                       | 910,00   |

| Stadt                | Nutzungs-<br>dauer<br>in Jahren | Grab-<br>nutzungs-<br>gebühr<br>in Euro | Bestattungs-<br>gebühren<br>Summe<br>in Euro | Gesamt |
|----------------------|---------------------------------|---|--|--------|
| Hannover*            | 20                              | 656,00                                  | 245,00                                       | 901,00 |
| Northeim             | 25                              | 680,00                                  | 192,50                                       | 872,50 |
| Barsinghausen        | 20                              | 405,00                                  | 467,00                                       | 872,00 |
| Emden                | 20                              | 660,00                                  | 167,00                                       | 827,00 |
| Seelze               | 25                              | 715,00                                  | 99,00  | 814,00 |
| Haren (Ems)          | 25                              | 583,00                                  | 220,00                                       | 803,00 |
| Melle                | 20                              | 385,00                                  | 375,00                                       | 760,00 |
| Salzgitter           | 20                              | 681,68                                  | 55,45  | 737,13 |
| Bad Pyrmont          | 20                              | 600,00                                  | 135,00                                       | 735,00 |
| Gifhorn*             | 25                              | 500,00                                  | 235,00                                       | 735,00 |
| Springe              | 30                              | 600,00                                  | 132,00                                       | 732,00 |
| Einbeck              | 20                              | 460,00                                  | 260,00                                       | 720,00 |
| Wolfsburg            | 20                              | 650,09                                  | 54,40  | 704,49 |
| Lingen               | 20                              | 486,00                                  | 216,00                                       | 702,00 |
| Papenburg            | 20                              | 420,00                                  | 245,00                                       | 665,00 |
| Bramsche             | 25                              | 555,00                                  | 95,00  | 650,00 |
| Verden (Aller)       | 20                              | 398,00                                  | 238,00                                       | 636,00 |
| Norden*              | 20                              | 510,00                                  | 110,00                                       | 620,00 |
| Hannoversch Münden   | 20                              | 459,00                                  | 160,00                                       | 619,00 |
| Celle                | 20                              | 533,00                                  | 64,00  | 597,00 |
| Seevetal             | 20                              | 307,00                                  | 283,00                                       | 590,00 |
| Buxtehude*           | 25                              | 248,00                                  | 318,00                                       | 566,00 |
| Sehnde*              | 25                              | 450,00                                  | 95,00  | 545,00 |
| Walsrode max.        | 30                              | 420,00                                  | 120,00                                       | 540,00 |
| Stade                | 25                              | 405,00                                  | 125,00                                       | 530,00 |
| Osterholz-Scharmbeck | 30                              | 340,00                                  | 185,00                                       | 525,00 |
| Wunstorf             | 25                              | 103,00                                  | 420,00                                       | 523,00 |

| <b>Stadt</b>          | <b>Nutzungs-<br/>dauer<br/>in Jahren</b> | <b>Grab-<br/>nutzungs-<br/>gebühr<br/>in Euro</b> | <b>Bestattungs-<br/>gebühren<br/>Summe<br/>in Euro</b> | <b>Gesamt</b> |
|-----------------------|--|---|--|---------------|
| Uetze                 | 30                                       | 150,00  | 370,00   | 520,00        |
| Braunschweig          | 15                                       | 428,00  | 77,00  | 505,00        |
| Cuxhaven              | 20                                       | 450,00  | 45,00  | 495,00        |
| Stuhr                 | 25                                       | 415,00  | 75,00  | 490,00        |
| Burgwedel             | 30                                       | 380,00  | 100,00   | 480,00        |
| Rotenburg (Wümme)     | 30                                       | 390,00  | 71,50  | 461,50        |
| Peine                 | 25                                       | 369,10  | 82,00  | 451,10        |
| Winsen (Luhe)         | 25                                       | 450,00  | 0,00   | 450,00        |
| Rinteln               | 15                                       | 330,00  | 110,00   | 440,00        |
| Aurich                | 20                                       | 275,00  | 160,00   | 435,00        |
| Bad Pyrmont Ortsteile | 20                                       | 300,00  | 135,00   | 435,00        |
| Neu Wulmstorf*        | 20                                       | 370,00  | 65,00  | 435,00        |
| Oldenburg             | 20                                       | 335,00  | 93,00  | 428,00        |
| Laatzen*              | 25                                       | 369,00  | 36,00  | 405,00        |
| Moorerland            | 30                                       | 282,00  | 122,50   | 404,50        |
| Nordhorn*             | 20                                       | 120,00  | 248,00   | 368,00        |
| Seesen                | 30                                       | 181,00  | 178,00   | 359,00        |
| Achim                 | 20                                       | 100,00  | 185,00   | 285,00        |
| Soltau                | 25                                       | 185,00  | 97,00  | 282,00        |
| Syke*                 | 25                                       | 107,00  | 127,00   | 234,00        |
| Nienburg              | 25                                       | 125,00  | 100,00   | 225,00        |
| Walsrode min.         | 30                                       | 75,00   | 120,00   | 195,00        |

## 12.6 Gebühren für Grabnutzung und Beisetzung im Urnengemeinschaftsgrab

| Stadt                  | Nutzungsdauer in Jahren | Grabnutzungsgebühr in Euro | Bestattungsgebühren Summe in Euro | Gesamt   |
|------------------------|-------------------------|----------------------------|-----------------------------------|----------|
| Isernhagen*            | 20                      | 2.020,00                   | 525,00                            | 2.545,00 |
| Holzminden*            | 25                      | 2.175,00                   | 325,00                            | 2.500,00 |
| Wedemark*              | 25                      | 1.600,00                   | 540,00                            | 2.140,00 |
| Northeim               | 25                      | 1.569,00                   | 473,00                            | 2.042,00 |
| Goslar                 | 15                      | 1.547,00                   | 413,00                            | 1.960,00 |
| Göttingen              | 15                      | 1.620,00                   | 332,00                            | 1.952,00 |
| Osnabrück*             | 20                      | 1.440,00                   | 299,00                            | 1.739,00 |
| Delmenhorst            | 25                      | 1.398,20                   | 227,10                            | 1.625,30 |
| Neustadt am Rübenberge | 20                      | 1.000,00                   | 575,00                            | 1.575,00 |
| Helmstedt              | 30                      | 850,00                     | 430,00                            | 1.280,00 |
| Wilhelmshaven          | 20                      | 890,00                     | 379,00                            | 1.269,00 |
| Laatzen*               | 25                      | 825,00                     | 420,00                            | 1.245,00 |
| Hameln                 | 20                      | 980,00                     | 264,00                            | 1.244,00 |
| Burgdorf*              | 25                      | 743,75                     | 485,00                            | 1.228,75 |
| Osterholz-Scharmbeck   | 30                      | 900,00                     | 300,00                            | 1.200,00 |
| Salzgitter             | 20                      | 966,88                     | 184,29                            | 1.151,17 |
| Oldenburg              | 20                      | 769,00                     | 354,00                            | 1.123,00 |
| Bad Harzburg           | 20                      | 863,00                     | 259,00                            | 1.122,00 |
| Braunschweig           | 15                      | 866,00                     | 247,00                            | 1.113,00 |
| Einbeck                | 20                      | 640,00                     | 468,00                            | 1.108,00 |
| Rotenburg (Wümme)      | 30                      | 985,00                     | 123,00                            | 1.108,00 |
| Stade                  | 25                      | 680,00                     | 418,00                            | 1.098,00 |
| Wolfenbüttel*          | 20                      | 642,00                     | 421,00                            | 1.063,00 |
| Wolfsburg              | 20                      | 650,09                     | 377,06                            | 1.027,15 |
| Georgsmarienhütte      | 20                      | 550,00                     | 445,00                            | 995,00   |
| Langenhagen*           | 20                      | 450,00                     | 475,00                            | 925,00   |



| Stadt              | Nutzungs-<br>dauer<br>in Jahren | Grab-<br>nutzungs-<br>gebühr<br>in Euro | Bestattungs-<br>gebühren<br>Summe<br>in Euro | Gesamt |
|--------------------|---------------------------------|---|--|--------|
| Hannoversch Münden | 20                              | 459,00                                  | 335,00                                       | 794,00 |
| Aurich             | 20                              | 275,00                                  | 391,00                                       | 666,00 |
| Verden (Aller)     | 20                              | 424,00                                  | 238,00                                       | 662,00 |
| Buxtehude*         | 25                              | 248,00                                  | 318,00                                       | 566,00 |

### **12.7 Gebühren für Grabnutzung und Beisetzung bei Urnenbestattungen in Baumbestattungsanlagen**

| Stadt              | Nutzungs-<br>dauer<br>in Jahren | Grab-<br>nutzungs-<br>gebühr<br>in Euro | Bestattungs-<br>gebühren<br>Summe<br>in Euro | Gesamt   |
|--------------------|---------------------------------|---|--|----------|
| Celle              | 20                              | 2.674,00                                | 307,00                                       | 2.981,00 |
| Isernhagen*        | 20                              | 1.920,00                                | 525,00                                       | 2.445,00 |
| Wilhelmshaven      | 20                              | 1.990,00                                | 379,00                                       | 2.369,00 |
| Hannover*          | 20                              | 1.692,00                                | 484,00                                       | 2.176,00 |
| Wolfsburg          | 25                              | 1.560,00                                | 397,86                                       | 1.957,86 |
| Einbeck            | 40                              | 1.130,00                                | 598,00                                       | 1.728,00 |
| Burgdorf*          | 25                              | 1.115,00                                | 485,00                                       | 1.600,00 |
| Göttingen          | 15                              | 1.080,00                                | 332,00                                       | 1.412,00 |
| Hildesheim*        | 20                              | 850,00                                  | 411,00                                       | 1.261,00 |
| Osnabrück*         | 20                              | 955,00                                  | 299,00                                       | 1.254,00 |
| Hameln             | 20                              | 980,00                                  | 264,00                                       | 1.244,00 |
| Lehrte             | 30                              | 700,00                                  | 520,00                                       | 1.220,00 |
| Hannoversch Münden | 20                              | 459,00                                  | 335,00                                       | 794,00   |
| Rinteln            | 15                              | 420,00                                  | 300,00                                       | 720,00   |
| Braunschweig       | 15                              | 428,00                                  | 247,00                                       | 675,00   |
| Nienburg           | 25                              | 300,00                                  | 275,00                                       | 575,00   |
| Nordhorn*          | 20                              | 185,00                                  | 325,00                                       | 510,00   |

### 12.8 Gesamtgebührenübersicht aller teilnehmenden Städte und Gemeinden

|               | Grabart | Nutzungsdauer | Grabnutzungsgebühren | Annahme/allg. Verwaltungsgebühren | Zellen zur Abschiednahme | Nutzung der Trauerhalle | Grunddeko Trauerhalle | Nutzung von Orgel oder Musikanlage | Gestellen von Trägern | Beisetzung (Öffnen/Schließen d. Grabstelle) | Grab-schmuck | Grabmal-genehmigung | Summe Bestattungsgebühren | Gesamt   |
|---------------|---------|---------------|----------------------|-----------------------------------|--------------------------|-------------------------|-----------------------|------------------------------------|-----------------------|---|--------------|---------------------|---------------------------|----------|
| Achim         | ER      | 25            | 300,00               | 8,00                              | n.v.                     | 430,00                  | n.v.                  | n.v.                               | Best.                 | 420,00                                      | n.v.         | 8,00                | 866,00                    | 1.166,00 |
| Achim         | EW      | 25            | 570,00               | 8,00                              | n.v.                     | 430,00                  | n.v.                  | n.v.                               | Best.                 | 420,00                                      | n.v.         | 8,00                | 866,00                    | 1.436,00 |
| Achim         | UA      | 20            | 100,00               | 8,00                              | n.v.                     | 100,00                  | n.v.                  | n.v.                               | Best.                 | 85,00                                       | n.v.         | n.v.                | 193,00                    | 293,00   |
| Achim         | UR      | 20            | 150,00               | 8,00                              | n.v.                     | 100,00                  | n.v.                  | n.v.                               | Best.                 | 85,00                                       | n.v.         | 8,00                | 201,00                    | 351,00   |
| Achim         | UW      | 20            | 300,00               | 8,00                              | n.v.                     | 100,00                  | n.v.                  | n.v.                               | Best.                 | 85,00                                       | n.v.         | 8,00                | 201,00                    | 501,00   |
| Alfeld*       | ER      | 25            | 490,00               | 0,00                              | 0,00                     | 195,00                  | 0,00                  | 0,00                               | 232,00                | 380,00                                      | 0,00         | 1,00                | 808,00                    | 1.298,00 |
| Alfeld*       | EW      | 25            | 1.340,00             | 0,00                              | 0,00                     | 195,00                  | 0,00                  | 0,00                               | 232,00                | 380,00                                      | 0,00         | 1,00                | 808,00                    | 2.148,00 |
| Alfeld*       | UA      | 25            | 930,00               | 0,00                              | 0,00                     | 195,00                  | n.v.                  | n.v.                               | 58,00                 | 96,00                                       | n.v.         | n.v.                | 349,00                    | 1.279,00 |
| Alfeld*       | UR      | 25            | 276,00               | 0,00                              | 0,00                     | 195,00                  | 0,00                  | 0,00                               | 58,00                 | 96,00                                       | 0,00         | 1,00                | 350,00                    | 626,00   |
| Alfeld*       | UW      | 25            | 1.340,00             | 0,00                              | 0,00                     | 195,00                  | 0,00                  | 0,00                               | 58,00                 | 96,00                                       | 0,00         | 1,00                | 350,00                    | 1.690,00 |
| Aurich        | ER      | 25            | 480,00               | n.v.                              | enth.                    | 231,00                  | n.v.                  | n.v.                               | n.v.                  | 259,00                                      | n.v.         | 70,00               | 560,00                    | 1.040,00 |
| Aurich        | EW      | 30            | 580,00               | n.v.                              | enth.                    | 231,00                  | n.v.                  | n.v.                               | n.v.                  | 259,00                                      | n.v.         | 70,00               | 560,00                    | 1.140,00 |
| Aurich        | UA      | 20            | 275,00               | n.v.                              | enth.                    | n.v.                    | n.v.                  | n.v.                               | n.v.                  | 160,00                                      | n.v.         | n.v.                | 160,00                    | 435,00   |
| Aurich        | Ugm     | 20            | 275,00               | n.v.                              | enth.                    | 231,00                  | n.v.                  | n.v.                               | n.v.                  | 160,00                                      | n.v.         | n.v.                | 391,00                    | 666,00   |
| Bad Harzburg* | ER      | 25            | 889,00               | ext.                              | ext.                     | 119,00                  | ext.                  | ext.                               | ext.                  | 438,00                                      | ext.         | 216,00              | 773,00                    | 1.662,00 |
| Bad Harzburg* | EW      | 25            | 1.471,00             | ext.                              | ext.                     | 119,00                  | ext.                  | ext.                               | ext.                  | 438,00                                      | ext.         | 216,00              | 773,00                    | 2.244,00 |
| Bad Harzburg* | Ugm     | 20            | 863,00               | ext.                              | ext.                     | n.v.                    | ext.                  | ext.                               | ext.                  | 190,00                                      | n.v.         | 69,00               | 259,00                    | 1.122,00 |
| Bad Harzburg* | UR      | 20            | 780,00               | ext.                              | ext.                     | 119,00                  | ext.                  | ext.                               | ext.                  | 190,00                                      | ext.         | 69,00               | 378,00                    | 1.158,00 |
| Bad Harzburg* | UW      | 20            | 1.340,00             | ext.                              | ext.                     | 119,00                  | ext.                  | ext.                               | ext.                  | 190,00                                      | ext.         | 69,00               | 378,00                    | 1.718,00 |

|               | Grabart | Nutzungsdauer | Grab-nutzungs-gebühren | Annahme/allg. Verwaltungs-gebühren | Zellen zur Abschied-nahme | Nutzung der Trauerhalle | Grunddeko Trauerhalle | Nutzung von Orgel oder Musikanlage | Gestellen von Trägern | Beisetzung (Öffnen/Schließen d. Grabstelle) | Grab-schmuck | Grabmal-genehmigung | Summe Bestattungs-gebühren | Gesamt   |
|---------------|---------|---------------|------------------------|------------------------------------|---------------------------|-------------------------|-----------------------|------------------------------------|-----------------------|---|--------------|---------------------|----------------------------|----------|
| Bad Pyrmont   | ER      | 30            | 350,00                 | 0,00                               | 40,00                     | 75,00                   | 0,00                  | 0,00                               | 0,00                  | 450,00                                      | 0,00         | 75,00               | 640,00                     | 990,00   |
| Bad Pyrmont   | EW      | 30            | 750,00                 | 0,00                               | 40,00                     | 75,00                   | 0,00                  | 0,00                               | 0,00                  | 450,00                                      | 0,00         | 75,00               | 640,00                     | 1.390,00 |
| Bad Pyrmont   | UA      | 20            | 600,00                 | 0,00                               | 0,00                      | 75,00                   | n.v.                  | n.v.                               | 0,00                  | 60,00                                       | n.v.         | n.v.                | 135,00                     | 735,00   |
| Bad Pyrmont   | UW      | 20            | 400,00                 | 0,00                               | 0,00                      | 75,00                   | 0,00                  | 0,00                               | 0,00                  | 60,00                                       | 0,00         | 75,00               | 210,00                     | 610,00   |
| Barsinghausen | ER      | 30            | 505,00                 | n.v.                               | n.v.                      | 350,00                  | ext.                  | ext.                               | ext.                  | 360,00                                      | ext.         | enth.               | 710,00                     | 1.215,00 |
| Barsinghausen | EW      | 30            | 890,00                 | n.v.                               | n.v.                      | 350,00                  | ext.                  | ext.                               | ext.                  | 640,00                                      | ext.         | enth.               | 990,00                     | 1.880,00 |
| Barsinghausen | UA      | 20            | 405,00                 | n.v.                               | n.v.                      | 350,00                  | ext.                  | n.v.                               | ext.                  | 117,00                                      | n.v.         | n.v.                | 467,00                     | 872,00   |
| Barsinghausen | UW      | 20            | 200,00                 | n.v.                               | n.v.                      | 350,00                  | ext.                  | ext.                               | ext.                  | 117,00                                      | ext.         | enth.               | 467,00                     | 667,00   |
| Bramsche      | ER      | 25            | 612,00                 | n.v.                               | n.v.                      | 171,00                  | Best.                 | Best.                              | Best.                 | 333,00                                      | n.v.         | 20,00               | 524,00                     | 1.136,00 |
| Bramsche      | EW      | 25            | 648,00                 | n.v.                               | n.v.                      | 171,00                  | Best.                 | Best.                              | Best.                 | 333,00                                      | n.v.         | 20,00               | 524,00                     | 1.172,00 |
| Bramsche      | UA      | 25            | 555,00                 | n.v.                               | n.v.                      | n.v.                    | n.v.                  | n.v.                               | Best.                 | 95,00                                       | n.v.         | n.v.                | 95,00                      | 650,00   |
| Bramsche      | UR      | 25            | 413,00                 | n.v.                               | n.v.                      | 171,00                  | Best.                 | Best.                              | Best.                 | 95,00                                       | n.v.         | 20,00               | 286,00                     | 699,00   |
| Bramsche      | UW      | 25            | 872,00                 | n.v.                               | n.v.                      | 171,00                  | Best.                 | Best.                              | Best.                 | 95,00                                       | n.v.         | 20,00               | 286,00                     | 1.158,00 |
| Braunschweig  | BB      | 15            | 428,00                 | n.v.                               | n.v.                      | 170,00                  | n.v.                  | enth.                              | ext.                  | 77,00                                       | n.v.         | n.v.                | 247,00                     | 675,00   |
| Braunschweig  | ER      | 25            | 350,00                 | n.v.                               | n.v.                      | 170,00                  | n.v.                  | enth.                              | ext.                  | 347,00                                      | n.v.         | 216,00              | 733,00                     | 1.083,00 |
| Braunschweig  | EW      | 25            | 1.150,00               | n.v.                               | n.v.                      | 170,00                  | n.v.                  | enth.                              | ext.                  | 347,00                                      | n.v.         | 216,00              | 733,00                     | 1.883,00 |
| Braunschweig  | UA      | 15            | 428,00                 | n.v.                               | n.v.                      | n.v.                    | n.v.                  | n.v.                               | n.v.                  | 77,00                                       | n.v.         | n.v.                | 77,00                      | 505,00   |
| Braunschweig  | Ugrn    | 15            | 866,00                 | n.v.                               | n.v.                      | 170,00                  | n.v.                  | enth.                              | ext.                  | 77,00                                       | n.v.         | n.v.                | 247,00                     | 1.113,00 |
| Braunschweig  | UR      | 15            | 465,00                 | n.v.                               | n.v.                      | 170,00                  | n.v.                  | enth.                              | ext.                  | 77,00                                       | n.v.         | 136,00              | 383,00                     | 848,00   |
| Braunschweig  | UW      | 15            | 540,00                 | n.v.                               | n.v.                      | 170,00                  | n.v.                  | enth.                              | ext.                  | 77,00                                       | n.v.         | 136,00              | 383,00                     | 923,00   |
| Bremen        | ER      | 25            | 988,20                 | enth.                              | enth.                     | 150,00                  | enth.                 | enth.                              | enth.                 | 769,00                                      | enth.        | 61,00               | 980,00                     | 1.968,20 |

|             | Grabart | Nutzungsdauer | Grabnutzungsgebühren | Annahme/allg. Verwaltungsgebühren | Zellen zur Abschiednahme | Nutzung der Trauerhalle | Grunddeko Trauerhalle | Nutzung von Orgel oder Musikanlage | Gestellen von Trägern | Beisetzung (Öffnen/Schließen d. Grabstelle) | Grab-schmuck | Grabmal-genehmigung | Summe Bestattungsgebühren | Gesamt   |
|-------------|---------|---------------|----------------------|-----------------------------------|--------------------------|-------------------------|-----------------------|------------------------------------|-----------------------|---|--------------|---------------------|---------------------------|----------|
| Bremen      | EW      | 25            | 1.098,00             | enth.                             | enth.                    | 150,00                  | enth.                 | enth.                              | enth.                 | 769,00                                      | enth.        | 61,00               | 980,00                    | 2.078,00 |
| Bremen      | UA      | 20            | 651,00               | enth.                             | n.v.                     | n.v.                    | n.v.                  | n.v.                               | enth.                 | 128,00                                      | n.v.         | n.v.                | 128,00                    | 779,00   |
| Bremen      | UR      | 20            | 651,00               | enth.                             | n.v.                     | 150,00                  | enth.                 | enth.                              | enth.                 | 153,00                                      | enth.        | 61,00               | 364,00                    | 1.015,00 |
| Bremen      | UW      | 20            | 724,00               | enth.                             | n.v.                     | 150,00                  | enth.                 | enth.                              | enth.                 | 153,00                                      | enth.        | 61,00               | 364,00                    | 1.088,00 |
| Bremerhaven | ER      | 25            | 870,00               | n.v.                              | 76,00                    | 118,00                  | enth.                 | n.v.                               | enth.                 | 410,00                                      | enth.        | 50,00               | 654,00                    | 1.524,00 |
| Bremerhaven | EW      | 25            | 1.320,00             | n.v.                              | 76,00                    | 118,00                  | enth.                 | n.v.                               | enth.                 | 550,00                                      | enth.        | 50,00               | 794,00                    | 2.114,00 |
| Bremerhaven | UA      | 25            | 595,00               | n.v.                              | n.v.                     | 118,00                  | enth.                 | n.v.                               | enth.                 | 160,00                                      | enth.        | n.v.                | 278,00                    | 873,00   |
| Bremerhaven | UR      | 25            | 770,00               | n.v.                              | n.v.                     | 118,00                  | enth.                 | n.v.                               | enth.                 | 190,00                                      | enth.        | 10,00               | 318,00                    | 1.088,00 |
| Bremerhaven | UW      | 25            | 1.120,00             | n.v.                              | n.v.                     | 118,00                  | enth.                 | n.v.                               | enth.                 | 190,00                                      | enth.        | 10,00               | 318,00                    | 1.438,00 |
| Burgdorf*   | BB      | 25            | 1.115,00             | ext.                              | n.v.                     | 250,00                  | ext                   | ext                                | ext                   | 165,00                                      | n.v.         | 70,00               | 485,00                    | 1.600,00 |
| Burgdorf*   | ER      | 25            | 950,00               | ext                               | n.v.                     | 250,00                  | ext                   | ext                                | ext                   | 340,00                                      | ext.         | 175,00              | 765,00                    | 1.715,00 |
| Burgdorf*   | EW      | 25            | 1.500,00             | ext                               | n.v.                     | 250,00                  | ext                   | ext                                | ext                   | 340,00                                      | ext.         | 175,00              | 765,00                    | 2.265,00 |
| Burgdorf*   | Ugm     | 25            | 743,75               | ext                               | n.v.                     | 250,00                  | ext                   | ext                                | ext                   | 165,00                                      | n.v.         | 70,00               | 485,00                    | 1.228,75 |
| Burgdorf*   | UR      | 25            | 670,00               | ext                               | n.v.                     | 250,00                  | ext                   | ext                                | ext                   | 165,00                                      | ext.         | 125,00              | 540,00                    | 1.210,00 |
| Burgdorf*   | UW      | 25            | 950,00               | ext                               | n.v.                     | 250,00                  | ext                   | ext                                | ext                   | 165,00                                      | ext.         | 175,00              | 590,00                    | 1.540,00 |
| Burgwedel   | ER      | 30            | 760,00               | enth.                             | n.v.                     | 290,00                  | Best.                 | Best.                              | Best.                 | 300,00                                      | enth.        | n.v.                | 590,00                    | 1.350,00 |
| Burgwedel   | EW      | 30            | 760,00               | enth.                             | n.v.                     | 290,00                  | Best.                 | Best.                              | Best.                 | 300,00                                      | enth.        | n.v.                | 590,00                    | 1.350,00 |
| Burgwedel   | UA      | 30            | 380,00               | enth.                             | n.v.                     | n.v.                    | Best.                 | Best.                              | Best.                 | 100,00                                      | enth.        | n.v.                | 100,00                    | 480,00   |
| Burgwedel   | UR      | 30            | 380,00               | enth.                             | n.v.                     | 290,00                  | Best.                 | Best.                              | Best.                 | 100,00                                      | enth.        | n.v.                | 390,00                    | 770,00   |
| Burgwedel   | UW      | 30            | 380,00               | enth.                             | n.v.                     | 290,00                  | Best.                 | Best.                              | Best.                 | 100,00                                      | enth.        | n.v.                | 390,00                    | 770,00   |
| Buxtehude*  | ER      | 25            | 372,00               | n.v.                              | n.v.                     | 153,00                  | n.v.                  | n.v.                               | n.v.                  | 330,00                                      | n.v.         | 36,00               | 519,00                    | 891,00   |

|             | Grabart | Nutzungsdauer | Grab-nutzungs-gebühren | Annahme/allg. Verwaltungs-gebühren | Zellen zur Abschied-nahme | Nutzung der Trauerhalle | Grunddeko Trauerhalle | Nutzung von Orgel oder Musikanlage | Gestellen von Trägern | Beisetzung (Öffnen/Schließen d. Grabstelle) | Grab-schmuck | Grabmal- genehmigung | Summe Bestattungs- gebühren | Gesamt   |
|-------------|---------|---------------|------------------------|------------------------------------|---------------------------|-------------------------|-----------------------|------------------------------------|-----------------------|---|--------------|----------------------|-----------------------------|----------|
| Buxtehude*  | EW      | 25            | 703,00                 | n.v.                               | n.v.                      | 153,00                  | n.v.                  | n.v.                               | n.v.                  | 429,00                                      | n.v.         | 36,00                | 618,00                      | 1.321,00 |
| Buxtehude*  | UA      | 25            | 248,00                 | n.v.                               | n.v.                      | 153,00                  | n.v.                  | n.v.                               | n.v.                  | 165,00                                      | n.v.         | n.v.                 | 318,00                      | 566,00   |
| Buxtehude*  | Ugm     | 25            | 248,00                 | n.v.                               | n.v.                      | 153,00                  | n.v.                  | n.v.                               | n.v.                  | 165,00                                      | n.v.         | n.v.                 | 318,00                      | 566,00   |
| Buxtehude*  | UR      | 25            | 248,00                 | n.v.                               | n.v.                      | 153,00                  | n.v.                  | n.v.                               | n.v.                  | 165,00                                      | n.v.         | 36,00                | 354,00                      | 602,00   |
| Buxtehude*  | UW      | 25            | 492,00                 | n.v.                               | n.v.                      | 153,00                  | n.v.                  | n.v.                               | n.v.                  | 215,00                                      | n.v.         | 36,00                | 404,00                      | 896,00   |
| Celle       | BB      | 20            | 2.674,00               | enth.                              | n.v.                      | 271,00                  | enth.                 | enth.                              | 36,00                 | 64,00                                       | n.v.         | n.v.                 | 371,00                      | 3.045,00 |
| Celle       | ER      | 20            | 902,00                 | enth.                              | n.v.                      | 271,00                  | enth.                 | enth.                              | 144,00                | 229,00                                      | 36,00        | 72,40                | 752,40                      | 1.654,40 |
| Celle       | ER      | 20            | 902,00                 | enth.                              | n.v.                      | 271,00                  | enth.                 | enth.                              | 144,00                | 229,00                                      | n.v.         | 72,40                | 716,40                      | 1.618,40 |
| Celle       | EW      | 20            | 1.520,00               | enth.                              | n.v.                      | 271,00                  | enth.                 | enth.                              | 144,00                | 393,00                                      | 36,00        | 72,40                | 916,40                      | 2.436,40 |
| Celle       | EW      | 20            | 1.520,00               | n.v.                               | n.v.                      | 271,00                  | enth.                 | enth.                              | 144,00                | 388,00                                      | 36,00        | 72,40                | 911,40                      | 2.431,40 |
| Celle       | UA      | 20            | 533,00                 | n.v.                               | n.v.                      | n.v.                    | n.v.                  | n.v.                               | 36,00                 | 94,00                                       | n.v.         | n.v.                 | 130,00                      | 663,00   |
| Celle       | UR      | 20            | 501,00                 | n.v.                               | n.v.                      | 271,00                  | enth.                 | enth.                              | 36,00                 | 94,00                                       | 36,00        | 72,40                | 509,40                      | 1.010,40 |
| Celle       | UR      | 20            | 501,00                 | enth.                              | n.v.                      | 271,00                  | enth.                 | enth.                              | 36,00                 | 64,00                                       | 36,00        | 72,40                | 479,40                      | 980,40   |
| Celle       | UW      | 20            | 740,00                 | n.v.                               | n.v.                      | 271,00                  | enth.                 | enth.                              | 36,00                 | 123,00                                      | 36,00        | 72,40                | 538,40                      | 1.278,40 |
| Celle       | UW      | 20            | 740,00                 | enth.                              | n.v.                      | 271,00                  | enth.                 | enth.                              | 36,00                 | 64,00                                       | 36,00        | 72,40                | 479,40                      | 1.219,40 |
| Cuxhaven    | ER      | 20            | 1.088,00               | n.v.                               | 27,00                     | 135,00                  | n.v.                  | 27,00                              | n.v.                  | 314,00                                      | n.v.         | 30,00                | 533,00                      | 1.621,00 |
| Cuxhaven    | EW      | 25            | 1.465,00               | n.v.                               | 27,00                     | 135,00                  | n.v.                  | 27,00                              | n.v.                  | 314,00                                      | n.v.         | 30,00                | 533,00                      | 1.998,00 |
| Cuxhaven    | UA      | 20            | 450,00                 | n.v.                               | n.v.                      | n.v.                    | n.v.                  | n.v.                               | n.v.                  | 45,00                                       | n.v.         | n.v.                 | 45,00                       | 495,00   |
| Cuxhaven    | UR      | 20            | 550,00                 | n.v.                               | 27,00                     | 135,00                  | n.v.                  | 27,00                              | n.v.                  | 45,00                                       | n.v.         | 30,00                | 264,00                      | 814,00   |
| Cuxhaven    | UW      | 25            | 1.115,00               | n.v.                               | 27,00                     | 135,00                  | n.v.                  | 27,00                              | n.v.                  | 45,00                                       | n.v.         | 30,00                | 264,00                      | 1.379,00 |
| Delmenhorst | ER      | 25            | 1.028,20               | enth.                              | n.v.                      | 142,60                  | Best.                 | Best.                              | ext.                  | 477,40                                      | enth.        | 30,00                | 650,00                      | 1.678,20 |

|             | Grabart | Nutzungsdauer | Grabnutzungsgebühren | Annahme/allg. Verwaltungsgebühren | Zellen zur Abschiednahme | Nutzung der Trauerhalle | Grunddeko Trauerhalle | Nutzung von Orgel oder Musikanlage | Gestellen von Trägern | Beisetzung (Öffnen/Schließen d. Grabstelle) | Grabschmuck | Grabmalgenehmigung | Summe Bestattungsgebühren | Gesamt   |
|-------------|---------|---------------|----------------------|-----------------------------------|--------------------------|-------------------------|-----------------------|------------------------------------|-----------------------|---|-------------|--------------------|---------------------------|----------|
| Delmenhorst | EW      | 25            | 1.056,30             | enth.                             | n.v.                     | 142,60                  | Best.                 | Best.                              | ext.                  | 529,10                                      | enth.       | 30,00              | 701,70                    | 1.758,00 |
| Delmenhorst | UA      | 25            | 1.171,10             | enth.                             | n.v.                     | n.v.                    | n.v.                  | n.v.                               | n.v.                  | 85,50                                       | n.v.        | n.v.               | 85,50                     | 1.256,60 |
| Delmenhorst | Ugm     | 25            | 1.398,20             | enth.                             | n.v.                     | 141,60                  | Best.                 | Best.                              | n.v.                  | 85,50                                       | n.v.        | n.v.               | 227,10                    | 1.625,30 |
| Delmenhorst | UR      | 25            | 980,20               | enth.                             | n.v.                     | 141,60                  | Best.                 | Best.                              | ext.                  | 85,50                                       | enth.       | 30,00              | 257,10                    | 1.237,30 |
| Delmenhorst | UW      | 25            | 985,50               | enth.                             | n.v.                     | 141,60                  | Best.                 | Best.                              | ext.                  | 85,50                                       | enth.       | 30,00              | 257,10                    | 1.242,60 |
| Duderstadt* | ER      | 25            | 417,00               | 0,00                              | 0,00                     | enth.                   | 31,00                 | 0,00                               | 0,00                  | 580,00                                      | 15,50       | 1,00               | 627,50                    | 1.044,50 |
| Duderstadt* | EW      | 40            | 832,00               | 0,00                              | 0,00                     | enth.                   | 31,00                 | 0,00                               | 0,00                  | 720,00                                      | 15,50       | 1,00               | 767,50                    | 1.599,50 |
| Duderstadt* | UR      | 20            | 250,00               | 0,00                              | 0,00                     | enth.                   | 31,00                 | 0,00                               | 0,00                  | 410,50                                      | 15,50       | 1,00               | 458,00                    | 708,00   |
| Duderstadt* | UW      | 40            | 502,00               | 0,00                              | 0,00                     | enth.                   | 31,00                 | 0,00                               | 0,00                  | 410,50                                      | 15,50       | 1,00               | 458,00                    | 960,00   |
| Einbeck     | BB      | 40            | 1.130,00             | 5,00                              | n.v.                     | 165,00                  | Best.                 | Best.                              | 28,00                 | 390,00                                      | n.v.        | 43,00              | 631,00                    | 1.761,00 |
| Einbeck     | ER      | 30            | 860,00               | 5,00                              | n.v.                     | 165,00                  | Best.                 | Best.                              | 112,00                | 575,00                                      | n.v.        | 168,00             | 1.025,00                  | 1.885,00 |
| Einbeck     | EW      | 40            | 1.910,00             | 5,00                              | n.v.                     | 165,00                  | Best.                 | Best.                              | 112,00                | 575,00                                      | n.v.        | 168,00             | 1.025,00                  | 2.935,00 |
| Einbeck     | UA      | 20            | 460,00               | 5,00                              | n.v.                     | n.v.                    | Best.                 | Best.                              | 28,00                 | 260,00                                      | n.v.        | n.v.               | 293,00                    | 753,00   |
| Einbeck     | Ugm     | 20            | 640,00               | 5,00                              | n.v.                     | 165,00                  | Best.                 | Best.                              | 28,00                 | 260,00                                      | n.v.        | 43,00              | 501,00                    | 1.141,00 |
| Einbeck     | UR      | 20            | 500,00               | 5,00                              | n.v.                     | 165,00                  | Best.                 | Best.                              | 28,00                 | 260,00                                      | n.v.        | 100,00             | 553,00                    | 1.053,00 |
| Einbeck     | UW      | 40            | 950,00               | 5,00                              | n.v.                     | 165,00                  | Best.                 | Best.                              | 28,00                 | 260,00                                      | n.v.        | 168,00             | 626,00                    | 1.576,00 |
| Emden       | ER      | 30            | 660,00               | 6,00                              | 26,00                    | 90,00                   | 16,00                 | n.v.                               | n.v.                  | 205,00                                      | 20,00       | 46,00              | 409,00                    | 1.069,00 |
| Emden       | EW      | 30            | 990,00               | 6,00                              | 26,00                    | 90,00                   | 16,00                 | n.v.                               | n.v.                  | 205,00                                      | 20,00       | 46,00              | 409,00                    | 1.399,00 |
| Emden       | UA      | 20            | 660,00               | 6,00                              | 26,00                    | 90,00                   | 16,00                 | n.v.                               | n.v.                  | 77,00                                       | n.v.        | n.v.               | 215,00                    | 875,00   |
| Emden       | UR      | 20            | 330,00               | 6,00                              | 26,00                    | 90,00                   | 16,00                 | n.v.                               | n.v.                  | 77,00                                       | 20,00       | 46,00              | 281,00                    | 611,00   |
| Emden       | UW      | 20            | 660,00               | 6,00                              | 26,00                    | 90,00                   | 16,00                 | n.v.                               | n.v.                  | 77,00                                       | 20,00       | 46,00              | 281,00                    | 941,00   |

|                   | Grabart | Nutzungsdauer | Grab-nutzungs-gebühren | Annahme/allg. Verwaltungs-gebühren | Zellen zur Abschied-nahme | Nutzung der Trauerhalle | Grunddeko Trauerhalle | Nutzung von Orgel oder Musikanlage | Gestellen von Trägern | Beisetzung (Öffnen/Schließen d. Grabstelle) | Grab-schmuck | Grabmal- genehmigung | Summe Bestattungs- gebühren | Gesamt   |
|-------------------|---------|---------------|------------------------|------------------------------------|---------------------------|-------------------------|-----------------------|------------------------------------|-----------------------|---|--------------|----------------------|-----------------------------|----------|
| Garbsen*          | ER      | 30            | 405,00                 | n.v.                               | n.v.                      | 175,00                  | enth.                 | enth.                              | n.v.                  | 660,00                                      | n.v.         | 120,00               | 955,00                      | 1.360,00 |
| Garbsen*          | EW      | 30            | 605,00                 | n.v.                               | n.v.                      | 175,00                  | enth.                 | enth.                              | n.v.                  | 660,00                                      | n.v.         | 120,00               | 955,00                      | 1.560,00 |
| Garbsen*          | UA      | 30            | 460,00                 | n.v.                               | n.v.                      | n.v.                    | n.v.                  | n.v.                               | n.v.                  | 360,00                                      | n.v.         | n.v.                 | 360,00                      | 820,00   |
| Garbsen*          | UW      | 30            | 575,00                 | n.v.                               | n.v.                      | 175,00                  | enth.                 | enth.                              | n.v.                  | 360,00                                      | n.v.         | 50,00                | 585,00                      | 1.160,00 |
| Georgsmarienhütte | ER      | 30            | 700,00                 | n.v.                               | n.v.                      | 320,00                  | enth.                 | enth.                              | ext.                  | 590,00                                      | enth.        | 25,00                | 935,00                      | 1.635,00 |
| Georgsmarienhütte | EW      | 30            | 1.230,00               | n.v.                               | n.v.                      | 320,00                  | enth.                 | enth.                              | ext.                  | 590,00                                      | enth.        | 25,00                | 935,00                      | 2.165,00 |
| Georgsmarienhütte | Ugm     | 20            | 550,00                 | n.v.                               | n.v.                      | 320,00                  | enth.                 | enth.                              | ext.                  | 125,00                                      | enth.        | n.v.                 | 445,00                      | 995,00   |
| Georgsmarienhütte | UW      | 20            | 560,00                 | n.v.                               | n.v.                      | 320,00                  | enth.                 | enth.                              | ext.                  | 295,00                                      | enth.        | 25,00                | 640,00                      | 1.200,00 |
| Giffhorn*         | ER      | 25            | 245,00                 | n.v.                               | n.v.                      | 80,00                   | n.v.                  | n.v.                               | n.v.                  | 305,00                                      | n.v.         | 120,00               | 505,00                      | 750,00   |
| Giffhorn*         | EW      | 30            | 925,00                 | n.v.                               | n.v.                      | 80,00                   | n.v.                  | n.v.                               | n.v.                  | 305,00                                      | n.v.         | 120,00               | 505,00                      | 1.430,00 |
| Giffhorn*         | UA      | 25            | 500,00                 | n.v.                               | n.v.                      | 80,00                   | n.v.                  | n.v.                               | n.v.                  | 155,00                                      | n.v.         | n.v.                 | 235,00                      | 735,00   |
| Giffhorn*         | UR      | 25            | 185,00                 | n.v.                               | n.v.                      | 80,00                   | n.v.                  | n.v.                               | n.v.                  | 155,00                                      | n.v.         | 45,00                | 280,00                      | 465,00   |
| Goslar            | ER      | 30            | 967,00                 | 44,00                              | enth.                     | 196,00                  | Best.                 | n.v.                               | Best.                 | 350,00                                      | n.v.         | 177,00               | 767,00                      | 1.734,00 |
| Goslar            | EW      | 30            | 1.938,00               | 89,00                              | enth.                     | 196,00                  | Best.                 | n.v.                               | Best.                 | 500,00                                      | n.v.         | 177,00               | 962,00                      | 2.900,00 |
| Goslar            | Ugm     | 15            | 1.547,00               | 44,00                              | enth.                     | 196,00                  | Best.                 | n.v.                               | Best.                 | 150,00                                      | n.v.         | 67,00                | 457,00                      | 2.004,00 |
| Goslar            | UR      | 20            | 491,00                 | 44,00                              | enth.                     | 196,00                  | Best.                 | n.v.                               | Best.                 | 150,00                                      | n.v.         | 67,00                | 457,00                      | 948,00   |
| Goslar            | UW      | 20            | 1.291,00               | 89,00                              | enth.                     | 196,00                  | Best.                 | n.v.                               | Best.                 | 150,00                                      | n.v.         | 177,00               | 612,00                      | 1.903,00 |
| Göttingen         | BB      | 15            | 1.080,00               | n.v.                               | 40,00                     | 162,00                  | Best.                 | Best.                              | Best.                 | 170,00                                      | n.v.         | n.v.                 | 372,00                      | 1.452,00 |
| Göttingen         | ER      | 25            | 2.600,00               | n.v.                               | 40,00                     | 162,00                  | Best.                 | Best.                              | Best.                 | 486,00                                      | n.v.         | 66,00                | 754,00                      | 3.354,00 |
| Göttingen         | EW      | 25            | 3.325,00               | n.v.                               | 40,00                     | 162,00                  | Best.                 | Best.                              | Best.                 | 486,00                                      | n.v.         | 66,00                | 754,00                      | 4.079,00 |
| Göttingen         | UA      | 15            | 1.065,00               | n.v.                               | n.v.                      | n.v.                    | n.v.                  | n.v.                               | Best.                 | 170,00                                      | n.v.         | n.v.                 | 170,00                      | 1.235,00 |

|                    | Grabart | Nutzungsdauer | Grabnutzungsgebühren | Annahme/allg. Verwaltungsgebühren | Zellen zur Abschiednahme | Nutzung der Trauerhalle | Grunddeko Trauerhalle | Nutzung von Orgel oder Musikanlage | Gestellen von Trägern | Beisetzung (Öffnen/Schließen d. Grabstelle) | Grab-schmuck | Grabmal-genehmigung | Summe Bestattungsgebühren | Gesamt   |
|--------------------|---------|---------------|----------------------|-----------------------------------|--------------------------|-------------------------|-----------------------|------------------------------------|-----------------------|---|--------------|---------------------|---------------------------|----------|
| Göttingen          | Ugm     | 15            | 1.620,00             | n.v.                              | 40,00                    | 162,00                  | Best.                 | Best.                              | Best.                 | 170,00                                      | n.v.         | n.v.                | 372,00                    | 1.992,00 |
| Göttingen          | UR      | 15            | 1.125,00             | n.v.                              | 40,00                    | 162,00                  | Best.                 | Best.                              | Best.                 | 170,00                                      | n.v.         | 26,00               | 398,00                    | 1.523,00 |
| Göttingen          | UW      | 15            | 1.890,00             | n.v.                              | 40,00                    | 162,00                  | Best.                 | Best.                              | Best.                 | 170,00                                      | n.v.         | 26,00               | 398,00                    | 2.288,00 |
| Hamel              | BB      | 20            | 980,00               | n.v.                              | 23,00                    | 189,00                  | enth.                 | ext.                               | 57,00                 | 75,00                                       | enth.        | n.v.                | 344,00                    | 1.324,00 |
| Hamel              | ER      | 25            | 1.420,00             | n.v.                              | 23,00                    | 189,00                  | enth.                 | ext.                               | 228,00                | 600,00                                      | enth.        | 159,00              | 1.199,00                  | 2.619,00 |
| Hamel              | EW      | 25            | 1.500,00             | n.v.                              | 23,00                    | 189,00                  | enth.                 | ext.                               | 228,00                | 600,00                                      | enth.        | 159,00              | 1.199,00                  | 2.699,00 |
| Hamel              | UA      | 20            | 950,00               | n.v.                              | n.v.                     | n.v.                    | n.v.                  | n.v.                               | 57,00                 | 75,00                                       | n.v.         | n.v.                | 132,00                    | 1.082,00 |
| Hamel              | Ugm     | 20            | 980,00               | n.v.                              | 23,00                    | 189,00                  | enth.                 | ext.                               | 57,00                 | 75,00                                       | enth.        | n.v.                | 344,00                    | 1.324,00 |
| Hamel              | UR      | 20            | 900,00               | n.v.                              | 23,00                    | 189,00                  | enth.                 | ext.                               | 57,00                 | 75,00                                       | enth.        | 79,00               | 423,00                    | 1.323,00 |
| Hamel              | UW      | 20            | 1.000,00             | n.v.                              | 23,00                    | 189,00                  | enth.                 | ext.                               | 57,00                 | 75,00                                       | enth.        | 159,00              | 503,00                    | 1.503,00 |
| Hannover*          | BB      | 20            | 1.692,00             | n.v.                              | n.v.                     | 239,00                  | enth.                 | n.v.                               | n.v.                  | 245,00                                      | n.v.         | n.v.                | 484,00                    | 2.176,00 |
| Hannover*          | ER      | 20            | 1.223,00             | n.v.                              | n.v.                     | 239,00                  | enth.                 | n.v.                               | n.v.                  | 424,00                                      | n.v.         | 80,00               | 743,00                    | 1.966,00 |
| Hannover*          | EW      | 20            | 2.039,00             | n.v.                              | n.v.                     | 239,00                  | enth.                 | n.v.                               | n.v.                  | 608,00                                      | n.v.         | 80,00               | 927,00                    | 2.966,00 |
| Hannover*          | UA      | 20            | 656,00               | n.v.                              | n.v.                     | n.v.                    | n.v.                  | n.v.                               | n.v.                  | 245,00                                      | n.v.         | n.v.                | 245,00                    | 901,00   |
| Hannover*          | UR      | 20            | 857,00               | n.v.                              | n.v.                     | 239,00                  | enth.                 | n.v.                               | n.v.                  | 245,00                                      | n.v.         | 80,00               | 564,00                    | 1.421,00 |
| Hannover*          | UW      | 20            | 1.243,00             | n.v.                              | n.v.                     | 239,00                  | enth.                 | n.v.                               | n.v.                  | 245,00                                      | n.v.         | 80,00               | 564,00                    | 1.807,00 |
| Hannoversch Münden | BB      | 20            | 459,00               | n.v.                              | n.v.                     | 175,00                  | ext.                  | ext.                               | ext.                  | 160,00                                      | n.v.         | n.v.                | 335,00                    | 794,00   |
| Hannoversch Münden | ER      | 25            | 1.722,00             | n.v.                              | n.v.                     | 175,00                  | ext.                  | ext.                               | ext.                  | 274,00                                      | enth.        | 39,00               | 488,00                    | 2.210,00 |
| Hannoversch Münden | EW      | 40            | 4.478,00             | n.v.                              | n.v.                     | 175,00                  | ext.                  | ext.                               | ext.                  | 274,00                                      | enth.        | 39,00               | 488,00                    | 4.966,00 |
| Hannoversch Münden | UA      | 20            | 459,00               | n.v.                              | n.v.                     | n.v.                    | n.v.                  | n.v.                               | ext.                  | 160,00                                      | n.v.         | n.v.                | 160,00                    | 619,00   |
| Hannoversch Münden | Ugm     | 20            | 459,00               | n.v.                              | n.v.                     | 175,00                  | ext.                  | ext.                               | ext.                  | 160,00                                      | n.v.         | n.v.                | 335,00                    | 794,00   |



|                     | Grabart | Nutzungsdauer | Grab-nutzungs-gebühren | Annahme/allg. Verwaltungs-gebühren | Zellen zur Abschied-nahme | Nutzung der Trauerhalle | Grunddeko Trauerhalle | Nutzung von Orgel oder Musikanlage | Gestellen von Trägern | Beisetzung (Öffnen/Schließen d. Grabstelle) | Grab-schmuck | Grabmal-genehmigung | Summe Bestattungs-gebühren | Gesamt   |
|---------------------|---------|---------------|------------------------|------------------------------------|---------------------------|-------------------------|-----------------------|------------------------------------|-----------------------|---|--------------|---------------------|----------------------------|----------|
| Hannoversch Müünden | UR      | 20            | 459,00                 | n.v.                               | n.v.                      | 175,00                  | ext.                  | ext.                               | ext.                  | 160,00                                      | enth.        | 39,00               | 374,00                     | 833,00   |
| Hannoversch Müünden | UW      | 30            | 1.488,00               | n.v.                               | n.v.                      | 175,00                  | ext.                  | ext.                               | ext.                  | 160,00                                      | enth.        | 39,00               | 374,00                     | 1.862,00 |
| Haren (Ems)         | ER      | 25            | 497,00                 | 0,00                               | 0,00                      | 300,00                  | 0,00                  | 0,00                               | Best.                 | 396,00                                      | n.v.         | 30,00               | 726,00                     | 1.223,00 |
| Haren (Ems)         | EW      | 40            | 1.194,00               | 0,00                               | 0,00                      | 300,00                  | 0,00                  | 0,00                               | Best.                 | 396,00                                      | n.v.         | 30,00               | 726,00                     | 1.920,00 |
| Haren (Ems)         | UA      | 25            | 583,00                 | 0,00                               | 0,00                      | n.v.                    | n.v.                  | n.v.                               | Best.                 | 220,00                                      | n.v.         | n.v.                | 220,00                     | 803,00   |
| Haren (Ems)         | UR      | 25            | 106,00                 | 0,00                               | 0,00                      | 300,00                  | 0,00                  | 0,00                               | Best.                 | 220,00                                      | n.v.         | 30,00               | 550,00                     | 656,00   |
| Haren (Ems)         | UW      | 40            | 254,00                 | 0,00                               | 0,00                      | 300,00                  | 0,00                  | 0,00                               | Best.                 | 220,00                                      | n.v.         | 30,00               | 550,00                     | 804,00   |
| Helmstedt           | ER      | 30            | 640,00                 | 75,00                              | n.v.                      | 240,00                  | n.v.                  | n.v.                               | 112,00                | 445,00                                      | n.v.         | 100,00              | 972,00                     | 1.612,00 |
| Helmstedt           | EW      | 30            | 1.150,00               | 75,00                              | n.v.                      | 240,00                  | n.v.                  | n.v.                               | 112,00                | 445,00                                      | n.v.         | 100,00              | 972,00                     | 2.122,00 |
| Helmstedt           | Ugm     | 30            | 850,00                 | 75,00                              | n.v.                      | 240,00                  | n.v.                  | n.v.                               | 56,00                 | 90,00                                       | n.v.         | 100,00              | 561,00                     | 1.411,00 |
| Helmstedt           | UW      | 30            | 800,00                 | 75,00                              | n.v.                      | 240,00                  | n.v.                  | n.v.                               | 56,00                 | 140,00                                      | n.v.         | 100,00              | 611,00                     | 1.411,00 |
| Hildesheim*         | BB      | 20            | 850,00                 | n.v.                               | n.v.                      | 171,00                  | n.v.                  | enth.                              | n.v.                  | 240,00                                      | n.v.         | n.v.                | 411,00                     | 1.261,00 |
| Hildesheim*         | ER      | 25            | 1.700,00               | n.v.                               | n.v.                      | 171,00                  | n.v.                  | enth.                              | n.v.                  | 400,00                                      | 60,69        | 360,00              | 991,69                     | 2.691,69 |
| Hildesheim*         | EW      | 25            | 2.550,00               | n.v.                               | n.v.                      | 171,00                  | n.v.                  | enth.                              | n.v.                  | 440,00                                      | 60,69        | 360,00              | 1.031,69                   | 3.581,69 |
| Hildesheim*         | UA      | 20            | 510,00                 | n.v.                               | n.v.                      | n.v.                    | n.v.                  | n.v.                               | n.v.                  | 240,00                                      | n.v.         | n.v.                | 240,00                     | 750,00   |
| Hildesheim*         | UR      | 20            | 850,00                 | n.v.                               | n.v.                      | 171,00                  | n.v.                  | enth.                              | n.v.                  | 240,00                                      | 20,23        | 90,00               | 521,23                     | 1.371,23 |
| Hildesheim*         | UW      | 20            | 2.040,00               | n.v.                               | n.v.                      | 171,00                  | n.v.                  | enth.                              | n.v.                  | 240,00                                      | 20,23        | 90,00               | 521,23                     | 2.561,23 |
| Holzminden*         | ER      | 25            | 760,00                 | n.v.                               | n.v.                      | 125,00                  | n.v.                  | n.v.                               | n.v.                  | 500,00                                      | n.v.         | 40,00               | 665,00                     | 1.425,00 |
| Holzminden*         | EW      | 25            | 760,00                 | n.v.                               | n.v.                      | 125,00                  | n.v.                  | n.v.                               | n.v.                  | 500,00                                      | n.v.         | 40,00               | 665,00                     | 1.425,00 |
| Holzminden*         | UA      | 20            | 815,00                 | n.v.                               | n.v.                      | n.v.                    | n.v.                  | n.v.                               | n.v.                  | 200,00                                      | n.v.         | n.v.                | 200,00                     | 1.015,00 |
| Holzminden*         | Ugm     | 25            | 2.175,00               | n.v.                               | n.v.                      | 125,00                  | n.v.                  | n.v.                               | n.v.                  | 200,00                                      | n.v.         | n.v.                | 325,00                     | 2.500,00 |

|              | Grabart | Nutzungsdauer | Grabnutzungsgebühren | Annahme/allg. Verwaltungsgebühren | Zellen zur Abschiednahme | Nutzung der Trauerhalle | Grunddeko Trauerhalle | Nutzung von Orgel oder Musikanlage | Gestellen von Trägern | Beisetzung (Öffnen/Schließen d. Grabstelle) | Grab-schmuck | Grabmal-genehmigung | Summe Bestattungsgebühren | Gesamt   |
|--------------|---------|---------------|----------------------|-----------------------------------|--------------------------|-------------------------|-----------------------|------------------------------------|-----------------------|---|--------------|---------------------|---------------------------|----------|
| Holzminden*  | UW      | 20            | 365,00               | n.v.                              | n.v.                     | 125,00                  | n.v.                  | n.v.                               | n.v.                  | 200,00                                      | n.v.         | 40,00               | 365,00                    | 730,00   |
| Isernhagen*  | BB      | 20            | 1.920,00             | n.v.                              | n.v.                     | 380,00                  | n.v.                  | enth.                              | n.v.                  | 90,00                                       | n.v.         | 55,00               | 525,00                    | 2.445,00 |
| Isernhagen*  | ER      | 25            | 990,00               | n.v.                              | n.v.                     | 380,00                  | n.v.                  | enth.                              | n.v.                  | 430,00                                      | n.v.         | 90,00               | 900,00                    | 1.890,00 |
| Isernhagen*  | EW      | 25            | 1.390,00             | n.v.                              | n.v.                     | 380,00                  | n.v.                  | enth.                              | n.v.                  | 660,00                                      | n.v.         | 90,00               | 1.130,00                  | 2.520,00 |
| Isernhagen*  | UA      | 20            | 500,00               | n.v.                              | n.v.                     | n.v.                    | n.v.                  | n.v.                               | n.v.                  | 90,00                                       | n.v.         | n.v.                | 90,00                     | 590,00   |
| Isernhagen*  | Ugm     | 20            | 2.020,00             | n.v.                              | n.v.                     | 380,00                  | n.v.                  | enth.                              | n.v.                  | 90,00                                       | n.v.         | 55,00               | 525,00                    | 2.545,00 |
| Isernhagen*  | UR      | 20            | 620,00               | n.v.                              | n.v.                     | 380,00                  | n.v.                  | enth.                              | n.v.                  | 90,00                                       | n.v.         | 80,00               | 550,00                    | 1.170,00 |
| Isernhagen*  | UW      | 20            | 730,00               | n.v.                              | n.v.                     | 380,00                  | n.v.                  | enth.                              | n.v.                  | 140,00                                      | n.v.         | 90,00               | 610,00                    | 1.340,00 |
| Laatzen*     | ER      | 25            | 629,00               | n.v.                              | 30,00                    | 277,00                  | enth.                 | enth.                              | ext.                  | 429,00                                      | ext.         | n.v.                | 736,00                    | 1.365,00 |
| Laatzen*     | EW      | 25            | 1.410,00             | n.v.                              | 30,00                    | 277,00                  | enth.                 | enth.                              | ext.                  | 429,00                                      | ext.         | n.v.                | 736,00                    | 2.146,00 |
| Laatzen*     | UA      | 25            | 369,00               | n.v.                              | 30,00                    | n.v.                    | n.v.                  | n.v.                               | ext.                  | 36,00                                       | n.v.         | n.v.                | 66,00                     | 435,00   |
| Laatzen*     | Ugm     | 25            | 825,00               | n.v.                              | 30,00                    | 277,00                  | enth.                 | enth.                              | ext.                  | 143,00                                      | n.v.         | n.v.                | 450,00                    | 1.275,00 |
| Laatzen*     | UR      | 25            | 483,00               | n.v.                              | 30,00                    | 277,00                  | enth.                 | enth.                              | ext.                  | 143,00                                      | ext.         | n.v.                | 450,00                    | 933,00   |
| Laatzen*     | UW      | 25            | 935,00               | n.v.                              | 30,00                    | 277,00                  | enth.                 | enth.                              | ext.                  | 143,00                                      | ext.         | n.v.                | 450,00                    | 1.385,00 |
| Langenhagen* | ER      | 20            | 750,00               | n.v.                              | n.v.                     | 300,00                  | enth.                 | 35,00                              | n.v.                  | 860,00                                      | n.v.         | 35,00               | 1.230,00                  | 1.980,00 |
| Langenhagen* | EW      | 20            | 1.500,00             | n.v.                              | n.v.                     | 300,00                  | enth.                 | 35,00                              | n.v.                  | 1.740,00                                    | n.v.         | 35,00               | 2.110,00                  | 3.610,00 |
| Langenhagen* | Ugm     | 20            | 450,00               | n.v.                              | n.v.                     | 300,00                  | enth.                 | 35,00                              | n.v.                  | 175,00                                      | n.v.         | n.v.                | 510,00                    | 960,00   |
| Langenhagen* | UR      | 20            | 600,00               | n.v.                              | n.v.                     | 300,00                  | enth.                 | 35,00                              | n.v.                  | 175,00                                      | n.v.         | 35,00               | 545,00                    | 1.145,00 |
| Langenhagen* | UW      | 20            | 1.200,00             | n.v.                              | n.v.                     | 300,00                  | enth.                 | 35,00                              | n.v.                  | 165,00                                      | n.v.         | 35,00               | 535,00                    | 1.735,00 |
| Lehrte       | BB      | 30            | 700,00               | n.v.                              | n.v.                     | 300,00                  | n.v.                  | n.v.                               | n.v.                  | 170,00                                      | n.v.         | 50,00               | 520,00                    | 1.220,00 |
| Lehrte       | ER      | 30            | 800,00               | n.v.                              | n.v.                     | 300,00                  | n.v.                  | n.v.                               | n.v.                  | 460,00                                      | n.v.         | 250,00              | 1.010,00                  | 1.810,00 |

|           | Grabart | Nutzungsdauer | Grabnutzungsgebühren | Annahme/allg. Verwaltungsgebühren | Zellen zur Abschiednahme | Nutzung der Trauerhalle | Grunddeko Trauerhalle | Nutzung von Orgel oder Musikanlage | Gestellen von Trägern | Beisetzung (Öffnen/Schließen d. Grabstelle) | Grab schmuck | Grabmalgenehmigung | Summe Bestattungsgebühren | Gesamt   |
|-----------|---------|---------------|----------------------|-----------------------------------|--------------------------|-------------------------|-----------------------|------------------------------------|-----------------------|---|--------------|--------------------|---------------------------|----------|
| Lehrte    | EW      | 30            | 1.300,00             | n.v.                              | n.v.                     | 300,00                  | n.v.                  | n.v.                               | n.v.                  | 460,00                                      | n.v.         | 250,00             | 1.010,00                  | 2.310,00 |
| Lehrte    | UA      | 20            | 740,00               | n.v.                              | n.v.                     | n.v.                    | n.v.                  | n.v.                               | n.v.                  | 170,00                                      | n.v.         | n.v.               | 170,00                    | 910,00   |
| Lehrte    | UR      | 20            | 340,00               | n.v.                              | n.v.                     | 300,00                  | n.v.                  | n.v.                               | n.v.                  | 170,00                                      | n.v.         | 100,00             | 570,00                    | 910,00   |
| Lehrte    | UW      | 30            | 800,00               | n.v.                              | n.v.                     | 300,00                  | n.v.                  | n.v.                               | n.v.                  | 170,00                                      | n.v.         | 100,00             | 570,00                    | 1.370,00 |
| Lingen    | ER      | 20            | 180,00               | 77,00                             | 52,00                    | 154,00                  | n.v.                  | ext.                               | ext.                  | 246,00                                      | enth.        | 41,00              | 570,00                    | 750,00   |
| Lingen    | EW      | 30            | 348,00               | 77,00                             | 52,00                    | 154,00                  | n.v.                  | ext.                               | ext.                  | 246,00                                      | enth.        | 41,00              | 570,00                    | 918,00   |
| Lingen    | UA      | 20            | 486,00               | 77,00                             | n.v.                     | n.v.                    | n.v.                  | n.v.                               | ext.                  | 62,00                                       | n.v.         | n.v.               | 139,00                    | 625,00   |
| Lingen    | UR      | 20            | 180,00               | 77,00                             | 52,00                    | 154,00                  | n.v.                  | ext.                               | ext.                  | 62,00                                       | enth.        | 21,00              | 366,00                    | 546,00   |
| Lingen    | UW      | 30            | 348,00               | 77,00                             | 52,00                    | 154,00                  | n.v.                  | ext.                               | ext.                  | 62,00                                       | enth.        | 41,00              | 386,00                    | 734,00   |
| Lüneburg* | ER      | 25            | 845,00               | n.v.                              | 51,00                    | 295,00                  | 40,00                 | n.v.                               | n.v.                  | 375,00                                      | n.v.         | 44,00              | 805,00                    | 1.650,00 |
| Lüneburg* | EW      | 25            | 1.225,00             | n.v.                              | 51,00                    | 295,00                  | 40,00                 | n.v.                               | n.v.                  | 465,00                                      | n.v.         | 99,00              | 950,00                    | 2.175,00 |
| Lüneburg* | UA      | 20            | 905,00               | n.v.                              | n.v.                     | n.v.                    | n.v.                  | n.v.                               | n.v.                  | 150,00                                      | n.v.         | n.v.               | 150,00                    | 1.055,00 |
| Lüneburg* | UR      | 20            | 1.925,00             | n.v.                              | 51,00                    | 295,00                  | 40,00                 | n.v.                               | n.v.                  | 150,00                                      | n.v.         | 44,00              | 580,00                    | 2.505,00 |
| Lüneburg* | UW      | 20            | 980,00               | n.v.                              | 51,00                    | 295,00                  | 40,00                 | n.v.                               | n.v.                  | 150,00                                      | n.v.         | 44,00              | 580,00                    | 1.560,00 |
| Melle     | ER      | 30            | 380,00               | 27,00                             | 110,00                   | 225,00                  | n.v.                  | n.v.                               | 40,00                 | 395,00                                      | enth.        | 36,00              | 833,00                    | 1.213,00 |
| Melle     | EW      | 40            | 650,00               | 27,00                             | 110,00                   | 225,00                  | n.v.                  | n.v.                               | 40,00                 | 395,00                                      | enth.        | 36,00              | 833,00                    | 1.483,00 |
| Melle     | UA      | 20            | 385,00               | 27,00                             | 110,00                   | 225,00                  | n.v.                  | n.v.                               | 40,00                 | 150,00                                      | n.v.         | n.v.               | 552,00                    | 937,00   |
| Melle     | UR      | 20            | 215,00               | 27,00                             | 110,00                   | 225,00                  | n.v.                  | n.v.                               | 40,00                 | 150,00                                      | enth.        | 36,00              | 588,00                    | 803,00   |
| Melle     | UW      | 30            | 430,00               | 27,00                             | 110,00                   | 225,00                  | n.v.                  | n.v.                               | 40,00                 | 150,00                                      | enth.        | 36,00              | 588,00                    | 1.018,00 |
| Meppen*   | ER      | 20            | 390,20               | n.v.                              | 153,00                   | n.v.                    | n.v.                  | n.v.                               | n.v.                  | 256,00                                      | n.v.         | n.v.               | 409,00                    | 799,20   |
| Meppen*   | EW      | 30            | 591,90               | n.v.                              | 153,00                   | n.v.                    | n.v.                  | n.v.                               | n.v.                  | 256,00                                      | n.v.         | n.v.               | 409,00                    | 1.000,90 |

|                        | Grabart | Nutzungsdauer | Grabnutzungsgebühren | Annahme/allg. Verwaltungsgebühren | Zellen zur Abschiednahme | Nutzung der Trauerhalle | Grunddeko Trauerhalle | Nutzung von Orgel oder Musikanlage | Gestellen von Trägern | Beisetzung (Öffnen/Schließen d. Grabstelle) | Grab-schmuck | Grabmal-genehmigung | Summe Bestattungsgebühren | Gesamt   |
|------------------------|---------|---------------|----------------------|-----------------------------------|--------------------------|-------------------------|-----------------------|------------------------------------|-----------------------|---|--------------|---------------------|---------------------------|----------|
| Meppen*                | UR      | 20            | 361,20               | n.v.                              | 153,00                   | n.v.                    | n.v.                  | n.v.                               | n.v.                  | 77,00                                       | n.v.         | n.v.                | 230,00                    | 591,20   |
| Moormerland            | ER      | 30            | 282,00               | enth.                             | 122,50                   | 122,50                  | n.v.                  | n.v.                               | n.v.                  | n.v.  | 0,00         | 30,00               | 275,00                    | 557,00   |
| Moormerland            | EW      | 30            | 282,00               | enth.                             | 122,50                   | 122,50                  | n.v.                  | n.v.                               | n.v.                  | n.v.  | 0,00         | 30,00               | 275,00                    | 557,00   |
| Moormerland            | UA      | 30            | 282,00               | enth.                             | 122,50                   | 122,50                  | n.v.                  | n.v.                               | n.v.                  | n.v.  | n.v.         | n.v.                | 245,00                    | 527,00   |
| Moormerland            | UR      | 30            | 282,00               | enth.                             | 122,50                   | 122,50                  | n.v.                  | n.v.                               | n.v.                  | n.v.  | 0,00         | 30,00               | 275,00                    | 557,00   |
| Moormerland            | UW      | 30            | 282,00               | enth.                             | 122,50                   | 122,50                  | n.v.                  | n.v.                               | n.v.                  | n.v.  | 0,00         | 30,00               | 275,00                    | 557,00   |
| Neu Wulmstorf*         | ER      | 20            | 1.230,00             | Best.                             | n.v.                     | 135,00                  | enth.                 | enth.                              | ext.                  | 580,00                                      | enth.        | 55,00               | 770,00                    | 2.000,00 |
| Neu Wulmstorf*         | EW      | 20            | 1.780,00             | Best.                             | n.v.                     | 135,00                  | enth.                 | enth.                              | ext.                  | 580,00                                      | enth.        | 55,00               | 770,00                    | 2.550,00 |
| Neu Wulmstorf*         | UA      | 20            | 370,00               | Best.                             | n.v.                     | n.v.                    | n.v.                  | n.v.                               | ext.                  | 65,00                                       | n.v.         | n.v.                | 65,00                     | 435,00   |
| Neu Wulmstorf*         | UR      | 20            | 430,00               | Best.                             | n.v.                     | 135,00                  | enth.                 | enth.                              | ext.                  | 210,00                                      | enth.        | 55,00               | 400,00                    | 830,00   |
| Neu Wulmstorf*         | UW      | 20            | 610,00               | Best.                             | n.v.                     | 135,00                  | enth.                 | enth.                              | ext.                  | 210,00                                      | enth.        | 55,00               | 400,00                    | 1.010,00 |
| Neustadt am Rübenberge | ER      | 25            | 960,00               | n.v.                              | enth.                    | 390,00                  | Best.                 | enth.                              | n.v.                  | 370,00                                      | n.v.         | 55,00               | 815,00                    | 1.775,00 |
| Neustadt am Rübenberge | EW      | 25            | 1.390,00             | n.v.                              | enth.                    | 390,00                  | Best.                 | enth.                              | n.v.                  | 370,00                                      | n.v.         | 55,00               | 815,00                    | 2.205,00 |
| Neustadt am Rübenberge | UA      | 20            | 670,00               | n.v.                              | enth.                    | 390,00                  | n.v.                  | n.v.                               | n.v.                  | 130,00                                      | n.v.         | n.v.                | 520,00                    | 1.190,00 |
| Neustadt am Rübenberge | Ugm     | 20            | 1.000,00             | n.v.                              | enth.                    | 390,00                  | Best.                 | enth.                              | n.v.                  | 130,00                                      | n.v.         | 55,00               | 575,00                    | 1.575,00 |
| Neustadt am Rübenberge | UR      | 20            | 840,00               | n.v.                              | enth.                    | 390,00                  | Best.                 | enth.                              | n.v.                  | 130,00                                      | n.v.         | 55,00               | 575,00                    | 1.415,00 |
| Neustadt am Rübenberge | UW      | 20            | 930,00               | n.v.                              | enth.                    | 390,00                  | Best.                 | enth.                              | n.v.                  | 130,00                                      | n.v.         | 55,00               | 575,00                    | 1.505,00 |
| Nienburg               | BB      | 25            | 300,00               | n.v.                              | 15,00                    | 175,00                  | n.v.                  | n.v.                               | ext.                  | 100,00                                      | n.v.         | n.v.                | 290,00                    | 590,00   |
| Nienburg               | ER      | 25            | 400,00               | n.v.                              | 15,00                    | 175,00                  | n.v.                  | n.v.                               | ext.                  | 475,00                                      | n.v.         | 40,00               | 705,00                    | 1.105,00 |
| Nienburg               | EW      | 25            | 750,00               | n.v.                              | 15,00                    | 175,00                  | n.v.                  | n.v.                               | ext.                  | 475,00                                      | n.v.         | 40,00               | 705,00                    | 1.455,00 |
| Nienburg               | UA      | 25            | 125,00               | n.v.                              | n.v.                     | n.v.                    | n.v.                  | n.v.                               | ext.                  | 100,00                                      | n.v.         | n.v.                | 100,00                    | 225,00   |

|           | Grabart | Nutzungsdauer | Grab-nutzungs-gebühren | Annahme/allg. Verwaltungs-gebühren | Zellen zur Abschied-nahme | Nutzung der Trauerhalle | Grunddeko Trauerhalle | Nutzung von Orgel oder Musikanlage | Gestellen von Trägern | Beisetzung (Öffnen/Schließen d. Grabstelle) | Grab-schmuck | Grabmal-genehmigung | Summe Bestattungs-gebühren | Gesamt   |
|-----------|---------|---------------|------------------------|------------------------------------|---------------------------|-------------------------|-----------------------|------------------------------------|-----------------------|---|--------------|---------------------|----------------------------|----------|
| Nienburg  | UR      | 25            | 300,00                 | n.v.                               | 15,00                     | 175,00                  | n.v.                  | n.v.                               | ext.                  | 100,00                                      | n.v.         | 40,00               | 330,00                     | 630,00   |
| Nienburg  | UW      | 25            | 600,00                 | n.v.                               | 15,00                     | 175,00                  | n.v.                  | n.v.                               | ext.                  | 100,00                                      | n.v.         | 40,00               | 330,00                     | 930,00   |
| Norden*   | ER      | 25            | 595,00                 | n.v.                               | n.v.                      | 110,00                  | n.v.                  | 5,00                               | n.v.                  | 245,00                                      | n.v.         | 20,00               | 375,00                     | 970,00   |
| Norden*   | EW      | 30            | 785,00                 | n.v.                               | n.v.                      | 110,00                  | n.v.                  | 5,00                               | n.v.                  | 245,00                                      | n.v.         | 20,00               | 380,00                     | 1.165,00 |
| Norden*   | UA      | 20            | 510,00                 | n.v.                               | n.v.                      | n.v.                    | n.v.                  | n.v.                               | n.v.                  | 110,00                                      | n.v.         | n.v.                | 110,00                     | 620,00   |
| Norden*   | UR      | 20            | 345,00                 | n.v.                               | n.v.                      | 110,00                  | n.v.                  | 5,00                               | n.v.                  | 110,00                                      | n.v.         | 20,00               | 245,00                     | 590,00   |
| Norden*   | UW      | 20            | 510,00                 | n.v.                               | n.v.                      | 110,00                  | n.v.                  | 5,00                               | n.v.                  | 110,00                                      | n.v.         | 20,00               | 245,00                     | 755,00   |
| Nordhorn* | BB      | 20            | 185,00                 | n.v.                               | 40,00                     | 230,00                  | n.v.                  | n.v.                               | n.v.                  | 95,00                                       | n.v.         | n.v.                | 365,00                     | 550,00   |
| Nordhorn* | ER      | 20            | 200,00                 | n.v.                               | 40,00                     | 230,00                  | n.v.                  | n.v.                               | n.v.                  | 170,00                                      | n.v.         | n.v.                | 440,00                     | 640,00   |
| Nordhorn* | EW      | 20            | 460,00                 | n.v.                               | 40,00                     | 230,00                  | n.v.                  | n.v.                               | n.v.                  | 170,00                                      | n.v.         | n.v.                | 440,00                     | 900,00   |
| Nordhorn* | UA      | 20            | 120,00                 | n.v.                               | n.v.                      | n.v.                    | n.v.                  | n.v.                               | n.v.                  | 95,00                                       | n.v.         | n.v.                | 95,00                      | 215,00   |
| Nordhorn* | UW      | 20            | 180,00                 | n.v.                               | 40,00                     | 230,00                  | n.v.                  | n.v.                               | n.v.                  | 95,00                                       | n.v.         | n.v.                | 365,00                     | 545,00   |
| Northheim | ER      | 25            | 1.375,30               | n.v.                               | n.v.                      | 330,00                  | enth.                 | n.v.                               | n.v.                  | 564,00                                      | 29,00        | 107,00              | 1.030,00                   | 2.405,30 |
| Northheim | EW      | 30            | 2.069,00               | n.v.                               | n.v.                      | 330,00                  | enth.                 | n.v.                               | n.v.                  | 564,00                                      | 29,00        | 107,00              | 1.030,00                   | 3.099,00 |
| Northheim | UA      | 25            | 680,00                 | n.v.                               | n.v.                      | n.v.                    | n.v.                  | n.v.                               | n.v.                  | 143,00                                      | n.v.         | n.v.                | 143,00                     | 823,00   |
| Northheim | Ugm     | 25            | 1.569,00               | n.v.                               | n.v.                      | 330,00                  | enth.                 | n.v.                               | n.v.                  | 143,00                                      | 29,00        | n.v.                | 502,00                     | 2.071,00 |
| Northheim | UW      | 30            | 528,00                 | n.v.                               | n.v.                      | 330,00                  | enth.                 | n.v.                               | n.v.                  | 143,00                                      | 29,00        | 107,00              | 609,00                     | 1.137,00 |
| Oldenburg | ER      | 25            | 896,00                 | n.v.                               | n.v.                      | 261,00                  | Best.                 | ext.                               | n.v.                  | 436,00                                      | n.v.         | n.v.                | 697,00                     | 1.593,00 |
| Oldenburg | EW      | 30            | 1.290,00               | n.v.                               | n.v.                      | 261,00                  | Best.                 | ext.                               | n.v.                  | 436,00                                      | n.v.         | n.v.                | 697,00                     | 1.987,00 |
| Oldenburg | UA      | 20            | 335,00                 | n.v.                               | n.v.                      | n.v.                    | n.v.                  | n.v.                               | n.v.                  | 93,00                                       | n.v.         | n.v.                | 93,00                      | 428,00   |
| Oldenburg | Ugm     | 20            | 769,00                 | n.v.                               | n.v.                      | 261,00                  | Best.                 | ext.                               | n.v.                  | 93,00                                       | n.v.         | n.v.                | 354,00                     | 1.123,00 |

|                      | Grabart | Nutzungsdauer | Grabnutzungsgebühren | Annahme/allg. Verwaltungsgebühren | Zellen zur Abschiednahme | Nutzung der Trauerhalle | Grunddeko Trauerhalle | Nutzung von Orgel oder Musikanlage | Gestellen von Trägern | Beisetzung (Öffnen/Schließen d. Grabstelle) | Grab-schmuck | Grabmal-genehmigung | Summe Bestattungsgebühren | Gesamt   |
|----------------------|---------|---------------|----------------------|-----------------------------------|--------------------------|-------------------------|-----------------------|------------------------------------|-----------------------|---|--------------|---------------------|---------------------------|----------|
| Oldenburg            | UR      | 20            | 622,00               | n.v.                              | n.v.                     | 261,00                  | Best.                 | ext.                               | n.v.                  | 93,00                                       | n.v.         | n.v.                | 354,00                    | 976,00   |
| Oldenburg            | UW      | 30            | 896,00               | n.v.                              | n.v.                     | 261,00                  | Best.                 | ext.                               | n.v.                  | 93,00                                       | n.v.         | n.v.                | 354,00                    | 1.250,00 |
| Osnabrück*           | BB      | 20            | 955,00               | n.v.                              | enth.                    | 235,00                  | enth.                 | n.v.                               | n.v.                  | 64,00                                       | n.v.         | n.v.                | 299,00                    | 1.254,00 |
| Osnabrück*           | ER      | 20            | 1.520,00             | n.v.                              | enth.                    | 235,00                  | enth.                 | n.v.                               | n.v.                  | 330,00                                      | n.v.         | enth.               | 565,00                    | 2.085,00 |
| Osnabrück*           | EW      | 25            | 1.850,00             | n.v.                              | enth.                    | 235,00                  | enth.                 | n.v.                               | n.v.                  | 415,00                                      | n.v.         | enth.               | 650,00                    | 2.500,00 |
| Osnabrück*           | UA      | 20            | 930,00               | n.v.                              | n.v.                     | n.v.                    | n.v.                  | n.v.                               | n.v.                  | 64,00                                       | n.v.         | n.v.                | 64,00                     | 994,00   |
| Osnabrück*           | Ugm     | 20            | 1.440,00             | n.v.                              | enth.                    | 235,00                  | enth.                 | n.v.                               | n.v.                  | 64,00                                       | n.v.         | n.v.                | 299,00                    | 1.739,00 |
| Osnabrück*           | UR      | 20            | 910,00               | n.v.                              | enth.                    | 235,00                  | enth.                 | n.v.                               | n.v.                  | 64,00                                       | n.v.         | enth.               | 299,00                    | 1.209,00 |
| Osnabrück*           | UW      | 25            | 2.250,00             | n.v.                              | enth.                    | 235,00                  | enth.                 | n.v.                               | n.v.                  | 64,00                                       | n.v.         | enth.               | 299,00                    | 2.549,00 |
| Osterholz-Scharmbeck | ER      | 30            | 1.200,00             | n.v.                              | 35,00                    | 115,00                  | Best.                 | Best.                              | Best.                 | 385,00                                      | enth.        | enth.               | 535,00                    | 1.735,00 |
| Osterholz-Scharmbeck | EW      | 30            | 500,00               | n.v.                              | 35,00                    | 115,00                  | Best.                 | Best.                              | Best.                 | 385,00                                      | enth.        | 30,00               | 565,00                    | 1.065,00 |
| Osterholz-Scharmbeck | UA      | 30            | 340,00               | n.v.                              | n.v.                     | n.v.                    | n.v.                  | n.v.                               | Best.                 | 185,00                                      | n.v.         | n.v.                | 185,00                    | 525,00   |
| Osterholz-Scharmbeck | Ugm     | 30            | 900,00               | n.v.                              | 35,00                    | 115,00                  | Best.                 | Best.                              | Best.                 | 185,00                                      | enth.        | n.v.                | 335,00                    | 1.235,00 |
| Osterholz-Scharmbeck | UR      | 30            | 400,00               | n.v.                              | 35,00                    | 115,00                  | Best.                 | Best.                              | Best.                 | 185,00                                      | enth.        | enth.               | 335,00                    | 735,00   |
| Osterholz-Scharmbeck | UW      | 30            | 340,00               | n.v.                              | 35,00                    | 115,00                  | Best.                 | Best.                              | Best.                 | 185,00                                      | enth.        | 30,00               | 365,00                    | 705,00   |
| Osterode*            | ER      | 25            | 1.783,00             | n.v.                              | n.v.                     | 200,00                  | n.v.                  | n.v.                               | n.v.                  | 622,00                                      | n.v.         | 176,00              | 998,00                    | 2.781,00 |
| Osterode*            | EW      | 25            | 1.997,00             | n.v.                              | n.v.                     | 200,00                  | n.v.                  | n.v.                               | n.v.                  | 622,00                                      | n.v.         | 176,00              | 998,00                    | 2.995,00 |
| Osterode*            | UA      | 20            | 1.000,00             | n.v.                              | n.v.                     | n.v.                    | n.v.                  | n.v.                               | n.v.                  | 148,00                                      | n.v.         | n.v.                | 148,00                    | 1.148,00 |
| Osterode*            | UW      | 20            | 850,00               | n.v.                              | n.v.                     | 200,00                  | n.v.                  | n.v.                               | n.v.                  | 191,00                                      | n.v.         | 137,00              | 528,00                    | 1.378,00 |
| Papenburg            | ER      | 20            | 460,00               | n.v.                              | enth.                    | 160,00                  | enth.                 | n.v.                               | n.v.                  | 215,00                                      | n.v.         | 35,00               | 410,00                    | 870,00   |
| Papenburg            | EW      | 30            | 600,00               | n.v.                              | enth.                    | 160,00                  | enth.                 | n.v.                               | n.v.                  | 215,00                                      | n.v.         | 35,00               | 410,00                    | 1.010,00 |

|                   | Grabart | Nutzungsdauer | Grab-nutzungs-gebühren | Annahme/allg. Verwaltungs-gebühren | Zellen zur Abschied-nahme | Nutzung der Trauerhalle | Grunddeko Trauerhalle | Nutzung von Orgel oder Musikanlage | Gestellen von Trägern | Beisetzung (Öffnen/Schließen d. Grabstelle) | Grab-schmuck | Grabmal-genehmigung | Summe Bestattungs-gebühren | Gesamt   |
|-------------------|---------|---------------|------------------------|------------------------------------|---------------------------|-------------------------|-----------------------|------------------------------------|-----------------------|---|--------------|---------------------|----------------------------|----------|
| Papenburg         | UA      | 20            | 420,00                 | n.v.                               | enth.                     | n.v.                    | n.v.                  | n.v.                               | n.v.                  | 85,00                                       | n.v.         | n.v.                | 85,00                      | 505,00   |
| Papenburg         | UR      | 20            | 380,00                 | n.v.                               | enth.                     | 160,00                  | n.v.                  | n.v.                               | n.v.                  | 85,00                                       | n.v.         | 35,00               | 280,00                     | 660,00   |
| Papenburg         | UW      | 30            | 450,00                 | n.v.                               | enth.                     | 160,00                  | enth.                 | n.v.                               | n.v.                  | 85,00                                       | n.v.         | 35,00               | 280,00                     | 730,00   |
| Peine             | ER      | 25            | 670,00                 | Best.                              | Best.                     | 112,00                  | Best.                 | Best.                              | Best.                 | 327,00                                      | enth.        | 36,00               | 475,00                     | 1.145,00 |
| Peine             | EW      | 30            | 813,00                 | Best.                              | Best.                     | 112,00                  | Best.                 | Best.                              | Best.                 | 327,00                                      | enth.        | 36,00               | 475,00                     | 1.288,00 |
| Peine             | UA      | 25            | 369,10                 | Best.                              | Best.                     | n.v.                    | n.v.                  | n.v.                               | Best.                 | 82,00                                       | n.v.         | n.v.                | 82,00                      | 451,10   |
| Peine             | UR      | 25            | 332,00                 | Best.                              | Best.                     | 112,00                  | Best.                 | Best.                              | Best.                 | 82,00                                       | enth.        | 26,00               | 220,00                     | 552,00   |
| Rinteln           | BB      | 15            | 420,00                 | n.v.                               | n.v.                      | 190,00                  | ext.                  | ext.                               | ext.                  | 110,00                                      | enth.        | n.v.                | 300,00                     | 720,00   |
| Rinteln           | ER      | 30            | 480,00                 | n.v.                               | n.v.                      | 190,00                  | ext.                  | ext.                               | ext.                  | 370,00                                      | enth.        | 45,00               | 605,00                     | 1.085,00 |
| Rinteln           | EW      | 30            | 810,00                 | n.v.                               | n.v.                      | 190,00                  | ext.                  | ext.                               | ext.                  | 370,00                                      | enth.        | 45,00               | 605,00                     | 1.415,00 |
| Rinteln           | UA      | 15            | 330,00                 | n.v.                               | n.v.                      | n.v.                    | n.v.                  | n.v.                               | ext.                  | 110,00                                      | enth.        | n.v.                | 110,00                     | 440,00   |
| Rinteln           | UR      | 15            | 75,00                  | n.v.                               | n.v.                      | 190,00                  | ext.                  | ext.                               | ext.                  | 110,00                                      | enth.        | 45,00               | 345,00                     | 420,00   |
| Rinteln           | UW      | 15            | 180,00                 | n.v.                               | n.v.                      | 190,00                  | ext.                  | ext.                               | ext.                  | 110,00                                      | enth.        | 45,00               | 345,00                     | 525,00   |
| Ronnenberg        | ER      | 25            | 235,00                 | enth.                              | 77,00                     | 256,00                  | enth.                 | enth.                              | n.v.                  | 307,00                                      | n.v.         | 51,00               | 691,00                     | 926,00   |
| Ronnenberg        | EW      | 25            | 793,00                 | enth.                              | 77,00                     | 256,00                  | enth.                 | enth.                              | n.v.                  | 307,00                                      | n.v.         | 51,00               | 691,00                     | 1.484,00 |
| Ronnenberg        | UA      | 25            | 675,00                 | enth.                              | 77,00                     | 256,00                  | enth.                 | enth.                              | n.v.                  | 51,00                                       | n.v.         | n.v.                | 384,00                     | 1.059,00 |
| Ronnenberg        | UR      | 25            | 138,00                 | enth.                              | 77,00                     | 256,00                  | enth.                 | enth.                              | n.v.                  | 51,00                                       | n.v.         | 31,00               | 415,00                     | 553,00   |
| Ronnenberg        | UW      | 25            | 470,00                 | enth.                              | 77,00                     | 256,00                  | enth.                 | enth.                              | n.v.                  | 51,00                                       | n.v.         | 31,00               | 415,00                     | 885,00   |
| Rotenburg (Wümme) | ER      | 30            | 372,00                 | 9,70                               | n.v.                      | 93,00                   | Best.                 | Best.                              | Best.                 | ext.  | ext.         | 30,00               | 132,70                     | 504,70   |
| Rotenburg (Wümme) | EW      | 30            | 538,00                 | 9,70                               | n.v.                      | 93,00                   | Best.                 | Best.                              | Best.                 | ext.  | ext.         | 30,00               | 132,70                     | 670,70   |
| Rotenburg (Wümme) | UA      | 30            | 390,00                 | 9,70                               | n.v.                      | n.v.                    | n.v.                  | n.v.                               | n.v.                  | ext.  | n.v.         | n.v.                | 9,70                       | 399,70   |

|                   | Grabart | Nutzungsdauer | Grabnutzungsgebühren | Annahme/allg. Verwaltungsgebühren | Zellen zur Abschiednahme | Nutzung der Trauerhalle | Grunddeko Trauerhalle | Nutzung von Orgel oder Musikanlage | Gestellen von Trägern | Beisetzung (Öffnen/Schließen d. Grabstelle) | Grab-schmuck | Grabmal-genehmigung | Summe Bestattungsgebühren | Gesamt   |
|-------------------|---------|---------------|----------------------|-----------------------------------|--------------------------|-------------------------|-----------------------|------------------------------------|-----------------------|---|--------------|---------------------|---------------------------|----------|
| Rotenburg (Wümme) | Ugm     | 30            | 985,00               | 9,70                              | n.v.                     | 93,00                   | Best.                 | Best.                              | Best.                 | ext.  | ext.         | 30,00               | 132,70                    | 1.117,70 |
| Rotenburg (Wümme) | UR      | 30            | 299,00               | 9,70                              | n.v.                     | 93,00                   | Best.                 | Best.                              | Best.                 | ext.  | ext.         | 30,00               | 132,70                    | 431,70   |
| Rotenburg (Wümme) | UW      | 30            | 579,00               | 9,70                              | n.v.                     | 93,00                   | Best.                 | Best.                              | Best.                 | ext.  | ext.         | 30,00               | 132,70                    | 711,70   |
| Salzgitter        | ER      | 30            | 1.452,12             | n.v.                              | enth.                    | 128,84                  | enth.                 | enth.                              | enth.                 | 337,53                                      | enth.        | 30,00               | 496,37                    | 1.948,49 |
| Salzgitter        | EW      | 30            | 2.013,72             | n.v.                              | enth.                    | 128,84                  | enth.                 | enth.                              | enth.                 | 337,53                                      | enth.        | 30,00               | 496,37                    | 2.510,09 |
| Salzgitter        | UA      | 20            | 681,68               | n.v.                              | enth.                    | n.v.                    | enth.                 | enth.                              | enth.                 | 55,45                                       | n.v.         | n.v.                | 55,45                     | 737,13   |
| Salzgitter        | Ugm     | 20            | 966,88               | n.v.                              | enth.                    | 128,84                  | enth.                 | enth.                              | enth.                 | 55,45                                       | enth.        | n.v.                | 184,29                    | 1.151,17 |
| Salzgitter        | UR      | 20            | 767,48               | n.v.                              | enth.                    | 128,84                  | enth.                 | enth.                              | enth.                 | 55,45                                       | enth.        | 30,00               | 214,29                    | 981,77   |
| Salzgitter        | UW      | 20            | 855,68               | n.v.                              | enth.                    | 128,84                  | enth.                 | enth.                              | enth.                 | 55,45                                       | enth.        | 30,00               | 214,29                    | 1.069,97 |
| Seelze            | ER      | 25            | 715,00               | n.v.                              | n.v.                     | 384,00                  | n.v.                  | n.v.                               | n.v.                  | 644,00                                      | n.v.         | 72,00               | 1.100,00                  | 1.815,00 |
| Seelze            | EW      | 30            | 1.432,00             | n.v.                              | n.v.                     | 384,00                  | n.v.                  | n.v.                               | n.v.                  | 644,00                                      | n.v.         | 72,00               | 1.100,00                  | 2.532,00 |
| Seelze            | UA      | 25            | 715,00               | n.v.                              | n.v.                     | n.v.                    | n.v.                  | n.v.                               | n.v.                  | 99,00                                       | n.v.         | n.v.                | 99,00                     | 814,00   |
| Seelze            | UR      | 25            | 393,00               | n.v.                              | n.v.                     | 384,00                  | n.v.                  | n.v.                               | n.v.                  | 99,00                                       | n.v.         | 72,00               | 555,00                    | 948,00   |
| Seelze            | UW      | 30            | 1.360,00             | n.v.                              | n.v.                     | 384,00                  | n.v.                  | n.v.                               | n.v.                  | 99,00                                       | n.v.         | 72,00               | 555,00                    | 1.915,00 |
| Seesen            | ER      | 30            | 575,00               | n.v.                              | n.v.                     | 105,00                  | Best.                 | enth.                              | Best.                 | 635,00                                      | enth.        | 77,00               | 817,00                    | 1.392,00 |
| Seesen            | EW      | 30            | 1.305,00             | n.v.                              | n.v.                     | 105,00                  | Best.                 | enth.                              | Best.                 | 635,00                                      | enth.        | 77,00               | 817,00                    | 2.122,00 |
| Seesen            | UA      | 30            | 181,00               | n.v.                              | n.v.                     | n.v.                    | n.v.                  | n.v.                               | Best.                 | 178,00                                      | n.v.         | n.v.                | 178,00                    | 359,00   |
| Seesen            | UW      | 30            | 375,00               | n.v.                              | n.v.                     | 105,00                  | Best.                 | enth.                              | Best.                 | 178,00                                      | enth.        | 77,00               | 360,00                    | 735,00   |
| Seevetal          | ER      | 25            | 515,00               | n.v.                              | ext.                     | 300,00                  | n.v.                  | n.v.                               | ext.                  | 612,00                                      | ext.         | 35,00               | 947,00                    | 1.462,00 |
| Seevetal          | EW      | 25            | 556,00               | n.v.                              | ext.                     | 300,00                  | n.v.                  | n.v.                               | ext.                  | 612,00                                      | ext.         | 35,00               | 947,00                    | 1.503,00 |
| Seevetal          | UA      | 20            | 307,00               | n.v.                              | ext.                     | n.v.                    | n.v.                  | n.v.                               | ext.                  | 183,00                                      | n.v.         | n.v.                | 183,00                    | 490,00   |



|          | Grabart | Nutzungsdauer | Grab-nutzungs-gebühren | Annahme/allg. Verwaltungs-gebühren | Zellen zur Abschied-nahme | Nutzung der Trauerhalle | Grunddeko Trauerhalle | Nutzung von Orgel oder Musikanlage | Gestellen von Trägern | Beisetzung (Öffnen/Schließen d. Grabstelle) | Grab-schmuck | Grabmal-genehmigung | Summe Bestattungs-gebühren | Gesamt   |
|----------|---------|---------------|------------------------|------------------------------------|---------------------------|-------------------------|-----------------------|------------------------------------|-----------------------|---|--------------|---------------------|----------------------------|----------|
| Seevetal | UW      | 20            | 392,00                 | n.v.                               | ext.                      | 300,00                  | n.v.                  | n.v.                               | ext.                  | 183,00                                      | ext.         | 35,00               | 518,00                     | 910,00   |
| Sehnde*  | ER      | 25            | 700,00                 | n.v.                               | enth.                     | 275,00                  | Best.                 | n.v.                               | Best.                 | 310,00                                      | Best.        | n.v.                | 585,00                     | 1.285,00 |
| Sehnde*  | EW      | 25            | 1.005,00               | n.v.                               | enth.                     | 275,00                  | Best.                 | n.v.                               | Best.                 | 390,00                                      | Best.        | n.v.                | 665,00                     | 1.670,00 |
| Sehnde*  | UA      | 25            | 450,00                 | n.v.                               | n.v.                      | n.v.                    | n.v.                  | n.v.                               | n.v.                  | 95,00                                       | n.v.         | n.v.                | 95,00                      | 545,00   |
| Sehnde*  | UR      | 25            | 350,00                 | n.v.                               | enth.                     | 275,00                  | Best.                 | n.v.                               | Best.                 | 95,00                                       | Best.        | n.v.                | 370,00                     | 720,00   |
| Sehnde*  | UW      | 25            | 560,00                 | n.v.                               | enth.                     | 275,00                  | Best.                 | n.v.                               | Best.                 | 95,00                                       | Best.        | n.v.                | 370,00                     | 930,00   |
| Soltau   | ER      | 25            | 188,00                 | n.v.                               | n.v.                      | 148,00                  | ext.                  | ext.                               | n.v.                  | 287,00                                      | n.v.         | 20,00               | 455,00                     | 643,00   |
| Soltau   | EW      | 25            | 375,00                 | n.v.                               | n.v.                      | 148,00                  | ext.                  | ext.                               | n.v.                  | 486,00                                      | n.v.         | 20,00               | 654,00                     | 1.029,00 |
| Soltau   | UA      | 25            | 185,00                 | n.v.                               | n.v.                      | n.v.                    | n.v.                  | n.v.                               | n.v.                  | 97,00                                       | n.v.         | n.v.                | 97,00                      | 282,00   |
| Soltau   | UR      | 25            | 97,00                  | n.v.                               | n.v.                      | 148,00                  | ext.                  | ext.                               | n.v.                  | 97,00                                       | n.v.         | 20,00               | 265,00                     | 362,00   |
| Soltau   | UW      | 25            | 188,00                 | n.v.                               | n.v.                      | 148,00                  | ext.                  | ext.                               | n.v.                  | 156,00                                      | n.v.         | 20,00               | 324,00                     | 512,00   |
| Springe  | ER      | 30            | 1.152,00               | enth.                              | enth.                     | 269,00                  | Best.                 | Best.                              | Best.                 | 613,00                                      | enth.        | 100,00              | 982,00                     | 2.134,00 |
| Springe  | EW      | 30            | 1.251,00               | enth.                              | enth.                     | 269,00                  | Best.                 | Best.                              | Best.                 | 613,00                                      | enth.        | 100,00              | 982,00                     | 2.233,00 |
| Springe  | UA      | 30            | 600,00                 | enth.                              | n.v.                      | n.v.                    | n.v.                  | n.v.                               | Best.                 | 132,00                                      | enth.        | n.v.                | 132,00                     | 732,00   |
| Springe  | UR      | 20            | 210,00                 | enth.                              | enth.                     | 269,00                  | Best.                 | Best.                              | Best.                 | 136,00                                      | enth.        | 100,00              | 505,00                     | 715,00   |
| Springe  | UW      | 30            | 833,00                 | enth.                              | enth.                     | 269,00                  | Best.                 | Best.                              | Best.                 | 136,00                                      | enth.        | 100,00              | 505,00                     | 1.338,00 |
| Stade    | ER      | 25            | 582,00                 | 0,00                               | 53,00                     | 270,00                  | n.v.                  | 16,00                              | ext.                  | 491,00                                      | enth.        | 45,00               | 875,00                     | 1.457,00 |
| Stade    | EW      | 30            | 751,50                 | 0,00                               | 53,00                     | 270,00                  | n.v.                  | 16,00                              | ext.                  | 491,00                                      | enth.        | 45,00               | 875,00                     | 1.626,50 |
| Stade    | UA      | 25            | 405,00                 | 0,00                               | n.v.                      | n.v.                    | n.v.                  | n.v.                               | ext.                  | 125,00                                      | n.v.         | n.v.                | 125,00                     | 530,00   |
| Stade    | Ugrn    | 25            | 680,00                 | 0,00                               | 53,00                     | 270,00                  | n.v.                  | 16,00                              | ext.                  | 148,00                                      | enth.        | n.v.                | 487,00                     | 1.167,00 |
| Stade    | UR      | 25            | 276,00                 | 0,00                               | 53,00                     | 270,00                  | n.v.                  | 16,00                              | ext.                  | 148,00                                      | enth.        | 45,00               | 532,00                     | 808,00   |

|            | Grabart | Nutzungsdauer | Grabnutzungsgebühren | Annahme/allg. Verwaltungsgebühren | Zellen zur Abschiednahme | Nutzung der Trauerhalle | Grunddeko Trauerhalle | Nutzung von Orgel oder Musikanlage | Gestellen von Trägern | Beisetzung (Öffnen/Schließen d. Grabstelle) | Grab-schmuck | Grabmal-genehmigung | Summe Bestattungsgebühren | Gesamt   |
|------------|---------|---------------|----------------------|-----------------------------------|--------------------------|-------------------------|-----------------------|------------------------------------|-----------------------|---|--------------|---------------------|---------------------------|----------|
| Stade      | UW      | 30            | 331,00               | 0,00                              | 53,00                    | 270,00                  | n.v.                  | 16,00                              | ext.                  | 148,00                                      | enth.        | 45,00               | 532,00                    | 863,00   |
| Stadthagen | ER      | 25            | 435,00               | 50,00                             | n.v.                     | 255,00                  | n.v.                  | n.v.                               | Best.                 | 385,00                                      | n.v.         | 10,00               | 700,00                    | 1.135,00 |
| Stadthagen | EW      | 25            | 455,00               | 50,00                             | n.v.                     | 255,00                  | n.v.                  | n.v.                               | Best.                 | 385,00                                      | n.v.         | 10,00               | 700,00                    | 1.155,00 |
| Stadthagen | UW      | 25            | 435,00               | 50,00                             | n.v.                     | 255,00                  | n.v.                  | n.v.                               | Best.                 | 45,00                                       | n.v.         | 10,00               | 360,00                    | 795,00   |
| Stuhr      | ER      | 25            | 610,00               | n.v.                              | 80,00                    | 155,00                  | n.v.                  | n.v.                               | n.v.                  | 360,00                                      | n.v.         | 36,00               | 631,00                    | 1.241,00 |
| Stuhr      | EW      | 25            | 1.100,00             | n.v.                              | 80,00                    | 155,00                  | n.v.                  | n.v.                               | n.v.                  | 360,00                                      | n.v.         | 36,00               | 631,00                    | 1.731,00 |
| Stuhr      | UA      | 25            | 415,00               | n.v.                              | 80,00                    | n.v.                    | n.v.                  | n.v.                               | n.v.                  | 75,00                                       | n.v.         | n.v.                | 155,00                    | 570,00   |
| Stuhr      | UR      | 25            | 455,00               | n.v.                              | 80,00                    | 155,00                  | n.v.                  | n.v.                               | n.v.                  | 75,00                                       | n.v.         | 36,00               | 346,00                    | 801,00   |
| Stuhr      | UW      | 25            | 570,00               | n.v.                              | 80,00                    | 155,00                  | n.v.                  | n.v.                               | n.v.                  | 75,00                                       | n.v.         | 36,00               | 346,00                    | 916,00   |
| Syke*      | ER      | 25            | 262,00               | Best.                             | Best.                    | 145,00                  | n.v.                  | 25,00                              | Best.                 | 337,00                                      | n.v.         | 51,00               | 558,00                    | 820,00   |
| Syke*      | EW      | 25            | 262,00               | Best.                             | Best.                    | 145,00                  | n.v.                  | 25,00                              | Best.                 | 337,00                                      | n.v.         | 51,00               | 558,00                    | 820,00   |
| Syke*      | UA      | 25            | 107,00               | n.v.                              | n.v.                     | n.v.                    | n.v.                  | n.v.                               | 0,00                  | 127,00                                      | n.v.         | n.v.                | 127,00                    | 234,00   |
| Syke*      | UR      | 25            | 262,00               | Best.                             | Best.                    | 145,00                  | n.v.                  | 25,00                              | Best.                 | 127,00                                      | n.v.         | 51,00               | 348,00                    | 610,00   |
| Syke*      | UW      | 25            | 262,00               | Best.                             | ent                      | 145,00                  | n.v.                  | 25,00                              | Best.                 | 127,00                                      | n.v.         | 51,00               | 348,00                    | 610,00   |
| Uelzen*    | ER      | 25            | 374,00               | n.v.                              | n.v.                     | 200,00                  | n.v.                  | n.v.                               | n.v.                  | 463,00                                      | n.v.         | 21,00               | 684,00                    | 1.058,00 |
| Uelzen*    | EW      | 30            | 975,00               | n.v.                              | n.v.                     | 200,00                  | n.v.                  | n.v.                               | n.v.                  | 463,00                                      | n.v.         | 21,00               | 684,00                    | 1.659,00 |
| Uelzen*    | UR      | 25            | 219,00               | n.v.                              | n.v.                     | 200,00                  | n.v.                  | n.v.                               | n.v.                  | 41,00                                       | n.v.         | 21,00               | 262,00                    | 481,00   |
| Uelzen*    | UW      | 30            | 330,00               | n.v.                              | n.v.                     | 200,00                  | n.v.                  | n.v.                               | n.v.                  | 41,00                                       | n.v.         | 21,00               | 262,00                    | 592,00   |
| Uetze      | ER      | 30            | 600,00               | n.v.                              | n.v.                     | 250,00                  | n.v.                  | n.v.                               | ext.                  | 600,00                                      | enth.        | 100,00              | 950,00                    | 1.550,00 |
| Uetze      | EW      | 30            | 900,00               | n.v.                              | n.v.                     | 250,00                  | n.v.                  | n.v.                               | ext.                  | 600,00                                      | enth.        | 100,00              | 950,00                    | 1.850,00 |
| Uetze      | UA      | 30            | 150,00               | n.v.                              | n.v.                     | 250,00                  | n.v.                  | n.v.                               | ext.                  | 120,00                                      | n.v.         | n.v.                | 370,00                    | 520,00   |

|                | Grabart | Nutzungsdauer | Grab-nutzungs-gebühren | Annahme/allg. Verwaltungs-gebühren | Zellen zur Abschied-nahme | Nutzung der Trauerhalle | Grunddeko Trauerhalle | Nutzung von Orgel oder Musikanlage | Gestellen von Trägern | Beisetzung (Öffnen/Schließen d. Grabstelle) | Grab-schmuck | Grabmal-genehmigung | Summe Bestattungs-gebühren | Gesamt   |
|----------------|---------|---------------|------------------------|------------------------------------|---------------------------|-------------------------|-----------------------|------------------------------------|-----------------------|---|--------------|---------------------|----------------------------|----------|
| Uetze          | UR      | 30            | 600,00                 | n.v.                               | n.v.                      | 250,00                  | n.v.                  | n.v.                               | ext.                  | 120,00                                      | enth.        | 100,00              | 470,00                     | 1.070,00 |
| Verden (Aller) | EW      | 20            | 551,00                 | 44,00                              | n.v.                      | 160,00                  | n.v.                  | n.v.                               | n.v.                  | 415,00                                      | n.v.         | n.v.                | 619,00                     | 1.170,00 |
| Verden (Aller) | UA      | 20            | 398,00                 | 44,00                              | n.v.                      | 160,00                  | n.v.                  | n.v.                               | n.v.                  | 78,00                                       | n.v.         | n.v.                | 282,00                     | 680,00   |
| Verden (Aller) | Ugmn    | 20            | 424,00                 | 44,00                              | n.v.                      | 160,00                  | n.v.                  | n.v.                               | n.v.                  | 78,00                                       | n.v.         | n.v.                | 282,00                     | 706,00   |
| Verden (Aller) | UW      | 20            | 322,00                 | 44,00                              | n.v.                      | 160,00                  | n.v.                  | n.v.                               | n.v.                  | 78,00                                       | n.v.         | n.v.                | 282,00                     | 604,00   |
| Wallenhorst*   | ER      | 25            | 1.375,30               | 0,00                               | 0,00                      | 440,00                  | enth.                 | 0,00                               | 0,00                  | 730,00                                      | 0,00         | 40,00               | 1.210,00                   | 2.585,30 |
| Wallenhorst*   | EW      | 30            | 2.069,00               | 0,00                               | 0,00                      | 440,00                  | enth.                 | 0,00                               | 0,00                  | 730,00                                      | 0,00         | 40,00               | 1.210,00                   | 3.279,00 |
| Wallenhorst*   | UA      | 20            | 680,00                 | 0,00                               | 0,00                      | n.v.                    | n.v.                  | n.v.                               | 0,00                  | 820,00                                      | n.v.         | n.v.                | 820,00                     | 1.500,00 |
| Wallenhorst*   | UR      | 20            | 760,00                 | 0,00                               | 0,00                      | 150,00                  | enth.                 | 0,00                               | 0,00                  | 540,00                                      | 0,00         | 40,00               | 730,00                     | 1.490,00 |
| Wallenhorst*   | UW      | 30            | 528,00                 | 0,00                               | 0,00                      | 150,00                  | enth.                 | 0,00                               | 0,00                  | 540,00                                      | 0,00         | 40,00               | 730,00                     | 1.258,00 |
| Walsrode max.  | ER      | 30            | 420,00                 | n.v.                               | n.v.                      | 250,00                  | ext.                  | ext.                               | ext.                  | 470,00                                      | enth.        | n.v.                | 720,00                     | 1.140,00 |
| Walsrode max.  | EW      | 30            | 420,00                 | n.v.                               | n.v.                      | 250,00                  | ext.                  | ext.                               | ext.                  | 470,00                                      | enth.        | n.v.                | 720,00                     | 1.140,00 |
| Walsrode max.  | UA      | 30            | 420,00                 | n.v.                               | n.v.                      | n.v.                    | n.v.                  | n.v.                               | ext.                  | 120,00                                      | n.v.         | n.v.                | 120,00                     | 540,00   |
| Walsrode max.  | UR      | 30            | 420,00                 | n.v.                               | n.v.                      | 250,00                  | ext.                  | ext.                               | ext.                  | 120,00                                      | enth.        | n.v.                | 370,00                     | 790,00   |
| Walsrode max.  | UW      | 30            | 420,00                 | n.v.                               | n.v.                      | 250,00                  | ext.                  | ext.                               | ext.                  | 120,00                                      | enth.        | n.v.                | 370,00                     | 790,00   |
| Walsrode min.  | ER      | 30            | 75,00                  | n.v.                               | n.v.                      | 200,00                  | ext.                  | ext.                               | ext.                  | 470,00                                      | enth.        | n.v.                | 670,00                     | 745,00   |
| Walsrode min.  | EW      | 30            | 75,00                  | n.v.                               | n.v.                      | 200,00                  | ext.                  | ext.                               | ext.                  | 470,00                                      | enth.        | n.v.                | 670,00                     | 745,00   |
| Walsrode min.  | UA      | 30            | 75,00                  | n.v.                               | n.v.                      | n.v.                    | n.v.                  | n.v.                               | ext.                  | 120,00                                      | n.v.         | n.v.                | 120,00                     | 195,00   |
| Walsrode min.  | UR      | 30            | 75,00                  | n.v.                               | n.v.                      | 200,00                  | ext.                  | ext.                               | ext.                  | 120,00                                      | enth.        | n.v.                | 320,00                     | 395,00   |
| Walsrode min.  | UW      | 30            | 75,00                  | n.v.                               | n.v.                      | 200,00                  | ext.                  | ext.                               | ext.                  | 120,00                                      | enth.        | n.v.                | 320,00                     | 395,00   |
| Wedemark*      | ER      | 25            | 400,00                 | enth.                              | n.v.                      | 400,00                  | n.v.                  | n.v.                               | n.v.                  | 560,00                                      | n.v.         | 96,00               | 1.056,00                   | 1.456,00 |

|               | Grabart | Nutzungsdauer | Grabnutzungsgebühren | Annahme/allg. Verwaltungsgebühren | Zellen zur Abschiednahme | Nutzung der Trauerhalle | Grunddeko Trauerhalle | Nutzung von Orgel oder Musikanlage | Gestellen von Trägern | Beisetzung (Öffnen/Schließen d. Grabstelle) | Grab-schmuck | Grabmal-genehmigung | Summe Bestattungsgebühren | Gesamt   |
|---------------|---------|---------------|----------------------|-----------------------------------|--------------------------|-------------------------|-----------------------|------------------------------------|-----------------------|---|--------------|---------------------|---------------------------|----------|
| Wedemark*     | EW      | 25            | 800,00               | enth.                             | n.v.                     | 400,00                  | n.v.                  | n.v.                               | n.v.                  | 560,00                                      | n.v.         | 192,00              | 1.152,00                  | 1.952,00 |
| Wedemark*     | UA      | 25            | 455,00               | enth.                             | n.v.                     | n.v.                    | n.v.                  | n.v.                               | n.v.                  | 140,00                                      | n.v.         | n.v.                | 140,00                    | 595,00   |
| Wedemark*     | Ugm     | 25            | 1.600,00             | enth.                             | n.v.                     | 400,00                  | n.v.                  | n.v.                               | n.v.                  | 140,00                                      | n.v.         | n.v.                | 540,00                    | 2.140,00 |
| Wedemark*     | UW      | 25            | 560,00               | enth.                             | n.v.                     | 400,00                  | n.v.                  | n.v.                               | n.v.                  | 140,00                                      | n.v.         | 192,00              | 732,00                    | 1.292,00 |
| Wilhelmshaven | BB      | 20            | 1.990,00             | n.v.                              | 80,00                    | 240,00                  | ext.                  | 69,00                              | ext.                  | 139,00                                      | ext.         | n.v.                | 528,00                    | 2.518,00 |
| Wilhelmshaven | ER      | 25            | 950,00               | n.v.                              | 80,00                    | 240,00                  | ext.                  | 69,00                              | ext.                  | 460,00                                      | ext.         | 88,00               | 937,00                    | 1.887,00 |
| Wilhelmshaven | EW      | 25            | 1.240,00             | n.v.                              | 80,00                    | 240,00                  | ext.                  | 69,00                              | ext.                  | 460,00                                      | ext.         | 88,00               | 937,00                    | 2.177,00 |
| Wilhelmshaven | UA      | 20            | 650,00               | n.v.                              | n.v.                     | n.v.                    | n.v.                  | n.v.                               | ext.                  | 109,00                                      | ext.         | n.v.                | 109,00                    | 759,00   |
| Wilhelmshaven | Ugm     | 20            | 890,00               | n.v.                              | 80,00                    | 240,00                  | ext.                  | 69,00                              | ext.                  | 139,00                                      | ext.         | n.v.                | 528,00                    | 1.418,00 |
| Wilhelmshaven | UW      | 20            | 370,00               | n.v.                              | 80,00                    | 240,00                  | ext.                  | 69,00                              | ext.                  | 139,00                                      | ext.         | 88,00               | 616,00                    | 986,00   |
| Winsen (Luhe) | ER      | 25            | 250,00               | n.v.                              | n.v.                     | 150,00                  | n.v.                  | n.v.                               | n.v.                  | ext.  | n.v.         | n.v.                | 150,00                    | 400,00   |
| Winsen (Luhe) | EW      | 25            | 350,00               | n.v.                              | n.v.                     | 150,00                  | n.v.                  | n.v.                               | n.v.                  | ext.  | n.v.         | n.v.                | 150,00                    | 500,00   |
| Winsen (Luhe) | UA      | 25            | 450,00               | n.v.                              | n.v.                     | n.v.                    | n.v.                  | n.v.                               | n.v.                  | ext.  | n.v.         | n.v.                | 0,00                      | 450,00   |
| Winsen (Luhe) | UW      | 25            | 200,00               | n.v.                              | n.v.                     | 150,00                  | n.v.                  | n.v.                               | n.v.                  | ext.  | n.v.         | n.v.                | 150,00                    | 350,00   |
| Wolfenbüttel* | ER      | 25            | 865,00               | n.v.                              | 45,00                    | 286,00                  | n.v.                  | n.v.                               | 315,00                | 302,00                                      | n.v.         | 75,00               | 1.023,00                  | 1.888,00 |
| Wolfenbüttel* | EW      | 25            | 2.163,00             | n.v.                              | 45,00                    | 286,00                  | n.v.                  | n.v.                               | 315,00                | 364,00                                      | n.v.         | 75,00               | 1.085,00                  | 3.248,00 |
| Wolfenbüttel* | Ugm     | 20            | 642,00               | n.v.                              | 45,00                    | 286,00                  | n.v.                  | n.v.                               | 75,00                 | 120,00                                      | n.v.         | 15,00               | 541,00                    | 1.183,00 |
| Wolfenbüttel* | UR      | 20            | 642,00               | n.v.                              | 45,00                    | 286,00                  | n.v.                  | n.v.                               | 75,00                 | 120,00                                      | n.v.         | 15,00               | 601,00                    | 1.243,00 |
| Wolfenbüttel* | UW      | 20            | 1.070,00             | n.v.                              | 45,00                    | 286,00                  | n.v.                  | n.v.                               | 75,00                 | 120,00                                      | n.v.         | 75,00               | 601,00                    | 1.671,00 |
| Wolfsburg     | BB      | 25            | 1.560,00             | n.v.                              | 46,82                    | 324,06                  | n.v.                  | n.v.                               | 31,17                 | 53,00                                       | 17,00        | 20,80               | 492,85                    | 2.052,85 |
| Wolfsburg     | ER      | 25            | 1.013,00             | n.v.                              | 46,82                    | 324,06                  | n.v.                  | n.v.                               | 187,04                | 351,53                                      | 17,00        | 20,80               | 947,25                    | 1.960,25 |

|           | Grabart | Nutzungsdauer | Grab-nutzungs-gebühren | Annahme/allg. Verwaltungs-gebühren | Zellen zur Abschied-nahme | Nutzung der Trauerhalle | Grunddeko Trauerhalle | Nutzung von Orgel oder Musikanlage | Gestellen von Trägern | Beisetzung (Öffnen/Schließen d. Grabstelle) | Grab-schmuck | Grabmal-genehmigung | Summe Bestattungs-gebühren | Gesamt   |
|-----------|---------|---------------|------------------------|------------------------------------|---------------------------|-------------------------|-----------------------|------------------------------------|-----------------------|---|--------------|---------------------|----------------------------|----------|
| Wolfsburg | EW      | 30            | 1.474,20               | n.v.                               | 46,82                     | 324,06                  | n.v.                  | n.v.                               | 187,04                | 351,53                                      | 17,00        | 20,80               | 947,25                     | 2.421,45 |
| Wolfsburg | UA      | 20            | 650,09                 | n.v.                               | n.v.                      | n.v.                    | n.v.                  | n.v.                               | 31,17                 | 54,40                                       | n.v.         | n.v.                | 85,57                      | 735,66   |
| Wolfsburg | Ugm     | 20            | 650,09                 | n.v.                               | 46,82                     | 324,06                  | n.v.                  | n.v.                               | 31,17                 | 53,00                                       | 17,00        | n.v.                | 472,05                     | 1.122,14 |
| Wolfsburg | UR      | 20            | 564,49                 | n.v.                               | 46,82                     | 324,06                  | n.v.                  | n.v.                               | 31,17                 | 53,00                                       | 17,00        | 20,80               | 492,85                     | 1.057,34 |
| Wolfsburg | UW      | 25            | 853,00                 | n.v.                               | 46,82                     | 324,06                  | n.v.                  | n.v.                               | 31,17                 | 53,00                                       | 17,00        | 20,80               | 492,85                     | 1.345,85 |
| Wunstorf  | ER      | 25            | 574,00                 | n.v.                               | n.v.                      | 293,00                  | n.v.                  | n.v.                               | n.v.                  | 328,00                                      | n.v.         | 30,00               | 651,00                     | 1.225,00 |
| Wunstorf  | EW      | 25            | 974,00                 | n.v.                               | 78,00                     | 293,00                  | n.v.                  | n.v.                               | n.v.                  | 328,00                                      | n.v.         | 30,00               | 729,00                     | 1.703,00 |
| Wunstorf  | UA      | 25            | 103,00                 | n.v.                               | 78,00                     | n.v.                    | n.v.                  | n.v.                               | n.v.                  | 127,00                                      | n.v.         | n.v.                | 205,00                     | 308,00   |
| Wunstorf  | UR      | 25            | 169,00                 | n.v.                               | 78,00                     | 293,00                  | n.v.                  | n.v.                               | n.v.                  | 127,00                                      | n.v.         | 30,00               | 528,00                     | 697,00   |
| Wunstorf  | UW      | 25            | 261,00                 | n.v.                               | 78,00                     | 293,00                  | n.v.                  | n.v.                               | n.v.                  | 127,00                                      | n.v.         | 30,00               | 528,00                     | 789,00   |

## **12.9 Alphabetische Gesamtübersicht aller teilnehmenden Städte**

|                   |             |                |
|-------------------|-------------|----------------|
| Achim             | Helmstedt   | Seelze         |
| Aurich            | Lehrte      | Seesen         |
| Bad Pyrmont       | Lingen      | Seevetal       |
| Barsinghausen     | Melle       | Soltau         |
| Bramsche          | Moormerland | Springe        |
| Braunschweig      | Neustadt am | Stade          |
| Burgwedel         | Rübenberge  | Stadthagen     |
| Celle             | Nienburg    | Stuhr          |
| Cuxhaven          | Northeim    | Uetze          |
| Delmenhorst       | Oldenburg   | Verden (Aller) |
| Einbeck           | Osterholz-  | Walsrode       |
| Emden             | Scharmbeck  | Wilhelmshaven  |
| Georgsmarienhütte | Papenburg   | Winsen (Luhe)  |
| Goslar            | Peine       | Wolfsburg      |
| Göttingen         | Rinteln     | Wunstorf       |
| Hameln            | Ronnenberg  |                |
| Hannoversch       | Rotenburg   |                |
| Münden            | (Wümme)     | Bremen         |
| Haren (Ems)       | Salzgitter  | Bremerhaven    |

Von einigen Städten wurde uns kein Datenmaterial zur Verfügung gestellt. Die verwendeten Daten sind daher den Gebührensatzungen in den Internetauftritten folgender Städte entnommen worden.

|                |               |                  |
|----------------|---------------|------------------|
| Alfeld (Leine) | Isernhagen    | Nordhorn         |
| Burgdorf       | Laatzen       | Osnabrück        |
| Buxtehude      | Langenhagen   | Osterode am Harz |
| Duderstadt     | Lüneburg      | Sehnde           |
| Garbsen        | Meppen        | Syke             |
| Gifhorn        | Neu Wulmstorf | Uelzen           |
| Hannover       | Neustadt am   | Wallenhorst      |
| Hildesheim     | Rübenberge    | Wedemark         |
| Holzminden     | Norden        | Wolfenbüttel     |

### **13. Checkliste für Ratsmitglieder zur Prüfung der Beschlussvorlage**

#### **Vorbemerkung:**

Die folgende Checkliste soll interessierte politische Mandatsträger, die über eine neue Gebührensatzung zu beschließen haben, in die Lage versetzen, das vorgelegte Material kritisch zu bewerten und zu hinterfragen. Die Liste erhebt keinen Anspruch auf Vollständigkeit, sie will mit den vorformulierten Fragen lediglich Anhaltspunkte geben und versuchen, Entscheidungsträger ebenso wie interessierte Bürger für die Fragen der Gebührenermittlung zu sensibilisieren.

#### **I. Ist das vorgelegte Material vollständig?**

Vorgelegt werden sollen:

- A. Eine ausführliche, ausformulierte Begründung, weshalb die Gebühren gesenkt/erhöht werden sollen.
- B. Die zur Zeit der Beschlussfassung aktuell noch geltende Friedhofsgebührensatzung.
- C. Die zu beschließende neue Friedhofsgebührensatzung.
- D. Ein Einzelvergleich jeder Gebühr nach alter und neuer Satzung absolut und in Prozent  
(Beispiel: Grabnutzungsgebühr für das Erdreihengrab 2010 gegenüber 2011).
- E. Ggf. ein Vergleich der Gesamtkosten einer typischen Beisetzung je nach Grabart  
(Beispiel: Grabnutzung + Trauerhallennutzung + Bestattung im Erdreihengrab insgesamt 2010 gegenüber 2011).
- F. Der Betriebsabrechnungsbogen für die letzte zurückliegende Rechnungsperiode, auf dessen Grundlage die Kosten ermittelt worden sind.
- G. Die Gebührenkalkulation der einzelnen Gebührentatbestände (samt Übersicht über die Fallzahlen der vergangenen Jahre):

- für die Trauerhallen,
- für die Leichen-/Kühlzellenbenutzung,
- für Sarg- und Urnenbestattungen,
- für Umbettungen, Ausgrabungen und Wiederbeisetzungen,
- für den Erwerb von Grabnutzungsrechten,
- für das Genehmigen von Grabmalen.

H. Die zum Zeitpunkt der Beschlussfassung gültige Friedhofssatzung.

## II. Sind die Gründe für die Gebührenänderung/-erhöhung schlüssig?

Als Gründe für Gebührenerhöhungen werden regelmäßig genannt:

- A. Allgemeiner Kostenanstieg bei Personal- und Sachkosten:** Sind die Kosten konkret belegt? Welche konkreten Einsparpotentiale wurden genutzt? Sind Betriebsabläufe optimiert worden? Ließen sich Kosten durch Vergabe an Private sparen?
- B. Rückgang der Bestattungszahlen:** Welche Ursachen: rückgängige Einwohnerzahl, fehlende Kriegsjahrgänge, Bevölkerungsrückgang oder „Leichentourismus“ in benachbarte Gemeinden mit günstigeren Gebühren und vielfältigeren Angeboten?
- C. Verändertes Bestattungsverhalten wie z. B. der Trend zu kleineren Grabformen:** War der Trend erkennbar, wird die neue Gebührensatzung dem Trend entgegenwirken oder ihn sogar – z. B. durch überproportionale Steigerungen bei den Gebühren für große Gräber – noch verstärken? Was passiert mit den entstandenen Überhangflächen, wie werden sie kostenmäßig behandelt? Wie kann durch ein geändertes Angebot reagiert werden?
- D. Geringe Bereitschaft zur Verlängerung von Wahlgräbern ohne Sterbefall:** Ist die Friedhofssatzung hier flexibel ge-



nug, oder sieht sie nur Verlängerungsmöglichkeiten für mindestens fünf oder zehn Jahre vor?

- E. Erforderliche Erhöhung des Kostendeckungsgrades:** Ist der Kostendeckungsgrad exakt ermittelt worden? Wichtig: Bei der Ermittlung des Kostendeckungsgrades sind die Einnahmen nur zu den in der Wirtschaftsrechnung ausgewiesenen Kosten in Bezug zu setzen! Der Zuschuss aus dem allgemeinen Haushalt für das öffentliche Grün spielt deshalb bei der Berechnung des Kostendeckungsgrades keine Rolle. Woran ist der erforderliche Kostendeckungsgrad festgemacht? Gibt es externe Vorgaben?

### III. Ist die Kalkulation für die jeweilige Gebühr richtig?

#### A. Grabnutzungsgebühr

- Wurden Kostenpositionen in die Rechnung eingestellt, die aus rechtlichen Gründen nicht hätten eingestellt werden dürfen? Wie z.B. Kosten für Dauergrabpflege, Kosten für Kriegsgräber, Kosten für Denkmalschutz oder Kosten für Vorhalteflächen, die erst in Jahren in die Nutzung hereinwachsen sollen.
- Ist die Prognose für die zukünftigen Bestattungszahlen annehmbar? Liegt ausreichendes Datenmaterial aus der Vergangenheit vor? Erforderlich sind mindestens die Daten der zurückliegenden drei Jahre.
- Von welcher Basis wurden die kalkulatorischen Kosten berechnet: Anschaffungswert oder Wiederbeschaffungszeitwert?
- Ist der Zinssatz zeitgemäß?
- Wie wurde der Boden bewertet? Angemessen wäre nach Preisen für land- oder forstwirtschaftliche Flächen oder für Heide land.
- Ist ein ausreichender Abzug für das öffentliche Grün erfolgt? Hat eine qualifizierte Flächenermittlung stattgefunden?
- Sind die internen Verrechnungen angemessen?
- Sind die Äquivalenzziffern nach plausiblen Schlüsseln (Fläche/Zeit) ermittelt worden? Erscheinen die Ergeb-

nisse insgesamt plausibel oder stimmen die Relationen nicht? Beispiel: Es ist nicht nachzuvollziehen, dass ein Erdwahlgrab bei gleicher Größe und Nutzungsdauer das Dreifache vom Erdreihengrab kostet. Oder weshalb ein Erdreihengrab zehnmal so teuer wie das anonyme Urnengrab sein soll, welches zudem die gesamte Nutzungsdauer gepflegt wird.

#### **B. Bestattungsgebühr**

- Sind die einzelnen Leistungen exakt von einander getrennt worden? Oder sind unzulässig wahlfreie Leistungen mit kalkuliert und Pauschalgebühren (Öffnen und Schließen des Grabes und Trauerhallennutzung und Grabmalgenehmigung) gebildet worden?
- Lassen sich die Gebührenunterschiede durch tatsächlich unterschiedlichen Arbeitsaufwand rechtfertigen? Bedenken bestehen, wenn das Öffnen und Schließen des Grabes beim Wahlgrab erheblich teurer sein soll als beim Reihengrab. Bedenken bestehen auch, wenn für Urnen- und Erdbeisetzungen die gleiche Gebühr erhoben wird.

#### **C. Trauerhallengebühr**

- Ist die Abschreibungsdauer angemessen lang?

#### **D. Grabmalgenehmigung**

- Keine Vermischung von Verwaltungsgebühren (Grabmalgenehmigung) und Benutzungsgebühren (jährliche Standsicherheitskontrolle, Abräumen des Grabes)

#### **E. EDV-gestützte Hilfsmittel zur Kalkulation des Flächenbedarfs**

Neben der Checkliste für die Ratsvorlage besteht mittlerweile auch ein Internetangebot, mit dem durch Eingabe weniger Stammdaten der tatsächliche Flächenverbrauch und eine übersichtliche Gebührenkalkulation erstellt werden kann.

Das „Friedel“<sup>41</sup> genannte Angebot wurde vom Institut für Kommunale Haushaltswirtschaft erstellt, welches sich seit mehreren Jahren intensiv mit der Kosten- und Wirtschaftlichkeitsrechnung im Friedhofswesen befasst.

Friedel ist eine Basis, um schnell und kostengünstig Aussagen zur Wirtschaftsführung eines Friedhofs treffen zu können. Mit Friedel werden vereinfachte betriebswirtschaftliche Analysen für das öffentliche Friedhofswesen durchgeführt. Es zeichnet sich dadurch aus, dass mit minimalem Aufwand eine umfangreiche Kosten- und Flächenrechnung für Gräberfelder realisiert werden kann. Friedel ersetzt zwar keine detaillierte Gebührenkalkulation, gibt jedoch viele wertvolle Informationen zu den laufenden und jahresübergreifenden Kosten bis hin zu Kostensätzen für die Grabnutzungsrechte.

Eine Standardauswertung kostet für den Nutzer 10,00 Euro. Auf der Internetseite bzw. im Zuge der Dateneingabe wird die Anschrift und E-Mail des Nutzers erfasst. Die Auswertung inkl. der Rechnung wird im Standardverfahren per Email an den Auftraggeber versandt.

Sofern ein Papierausdruck gewünscht wird, werden 10,00 Euro zusätzlich berechnet, der Versand erfolgt per Post.

#### **14. Wie kann sich der Bürger gegen Friedhofsgebührenbescheide wehren?**

Das Grundgesetz räumt jedem, der sich durch die öffentliche Gewalt in seinen Rechten verletzt fühlt, den Rechtsweg gegen derartige Maßnahmen ein. Dies gilt auch für die Anforderung von öffentlichen Abgaben durch die Gemeinde. Dabei richtet sich das Verfahren zur Erhebung der kommunalen Abgabe, d. h. zum Erlass des Abgabenbescheides und zur Beitreibung der Forderung, weitgehend nach den Vorschriften der Abgabenordnung.

<sup>41</sup> Beispielsberechnung und weitere Informationen unter: <http://www.aeternitas-support.de/friedel>.

Für den Rechtsweg gegen solche Abgabenbescheide sind die Vorschriften der Verwaltungsgerichtsordnung (VwGO, einschließlich des Verwaltungsgerichtsgesetzes für das Land Niedersachsen, VwGG) maßgebend. Sie regeln, unter welchen Voraussetzungen Klagen vor den Gerichten der Verwaltungsgerichtsbarkeit zulässig sind und welche Form und Fristenfordernisse beachtet werden müssen.

Durch das „Gesetz zur Modernisierung der Verwaltung in Niedersachsen“ ist das bisher übliche Widerspruchsverfahren seit dem 01.01.2005 abgeschafft, so dass Bürgerinnen und Bürger unmittelbar Klage gegen einen Gebührenbescheid beim Verwaltungsgericht erheben müssen.

Die Bürger sollten deshalb die Abgabenbescheide zeitnah und sorgfältig prüfen. Offensichtliche Rechenfehler oder sonstige Unstimmigkeiten sollten dem Friedhofsträger unverzüglich mitgeteilt werden mit der Aufforderung, den fehlerhaften Gebührenbescheid vor Ablauf der Ein-Monats-Frist aufzuheben bzw. durch einen neuen zu ersetzen. Hält der Einwohner/ Bürger die Forderung aus dem Abgabenbescheid insgesamt für unberechtigt oder kommt die Kommune dem Abhilfesuch nicht nach, hat er die Möglichkeit, innerhalb eines Monats nach Zugang bzw. Bekanntgabe des Bescheides Klage beim Verwaltungsgericht zu erheben. Durch die Klageerhebung wird eine nochmalige Überprüfung des Bescheides mit dem Ziel der gänzlichen oder teilweisen Aufhebung des Bescheides erreicht, soweit er nicht in Ordnung und damit rechtswidrig ist.

In dem Abgabenbescheid muss die Gemeinde in einer Rechtsbehelfsbelehrung angeben, bei welchem Gericht und binnen welcher Frist die Klage zu erheben ist. Ist diese Rechtsbehelfsbelehrung unvollständig, so verlängert sich die Widerspruchsfrist auf ein Jahr. Diese Verlängerung gilt auch, wenn die Rechtsbehelfsbelehrung ganz fehlt bzw. fehlerhaft formuliert ist.

Mit dieser Klage wird der ursprüngliche Abgabenbescheid angefochten. Die Klage ist schriftlich oder zu Protokoll bei dem

zuständigen Verwaltungsgericht zu erheben und zu begründen. Die Begründung kann später nachgereicht werden.

Rechtsmittel gegen Abgabenbescheide haben nach § 80 Abs. 2 Nr. 1 VwGO grundsätzlich keine aufschiebende Wirkung, d. h. der Bürger muss trotz der Klageerhebung den geforderten Betrag zum Fälligkeitszeitpunkt zahlen. Dies ist in den meisten Fällen einen Monat nach Zugang des Bescheides. Bestehen allerdings berechtigte Zweifel an der Rechtmäßigkeit des Bescheides, so soll auf entsprechenden Antrag die Aussetzung der Vollziehung gewährt werden.

Allgemein gilt bei erfolgreichen Klagen, dass der Rechtsträger, dessen Behörde den angefochtenen Verwaltungsakt erlassen hat, demjenigen, der Klage erhoben hat, die zur zweckentsprechenden Rechtsverfolgung und Rechtsverteidigung notwendigen Aufwendungen zu erstatten hat. Bei nur teilweise Erfolg besteht auch ein entsprechend anteiliger Erstattungsanspruch.

Obsiegte der Bürger im Verwaltungsprozess endgültig, so erhält er den bereits bezahlten Betrag zurück, der für jeden vollen Monat seit Rechtshängigkeit mit 0,5 Prozent zu verzinsen ist.

## **Anhang 1: GALK<sup>42</sup> Empfehlungen zur Grünwertberechnung**

### **Begriffsbestimmung**

Kommunale Friedhöfe sind Friedhöfe in öffentlicher Trägerschaft und dienen der Totenbestattung – eine öffentliche Pflichtaufgabe. Sie sind damit Orte des Gedenkens, der Trauer, Besinnung und Einkehr. Sie erfüllen wichtige städtebauliche, kulturelle, soziale, klimatische, ökologische und der Erholung dienende Funktionen.

Bei der Erfüllung dieser Pflichtaufgaben entstehen gebührenrelevante und nicht gebührenrelevante Aufwendungen.

### **Gebührenrelevante Aufwendungen sind:**

Grabfelder

- Gräber
- Grüfte und Grabgebäude
- Abfallplätze
- Wasserzapfstellen
- Sitzplätze
- Vegetationsflächen
- Rasen- und Pflanzflächen
- Gehölze in Einzel- und Gruppenstellung

Weg-, Platz- und Vegetationsflächen außerhalb von Grabfeldern in dem Anteil, wie sie der Erschließung und Infrastruktur dienen.

Bauliche Anlagen

- Kapellen/Feierhallen mit Nebenräumen

---

<sup>42</sup> GALK = Ständige Konferenz der Gartenamtsleiter beim Deutschen Städte- tag.

- Aufbewahrungsräume
- Verwaltungsräume
- Sozialräume für das Personal
- Betriebshöfe mit Bauten für
  - Kraftfahrzeuge
  - Maschinen und Geräte
  - Werkstätten
  - Materialien/Abraum
- Eingangsbauten
- Öffentliche Toiletten
- Wetterschutz
- Lagerplätze
- Anlagen zur Feuerbestattung

#### Abstandsflächen

- Mindestabstände von Bestattungsflächen zu umgebenden Flächen, soweit gesetzlich geregelt

#### Ausgleichsflächen

- Aufwendungen für Kompensationsmaßnahmen nach Baugesetzbuch

#### Einfriedungen

- Mauern, Zäune, Hecken, Wälle

#### Ausgebaute Vorratsflächen

#### Parkmöglichkeiten

- Stellplätze, die ausschließlich der Friedhofsnutzung dienen, soweit planungs- und baurechtlich geregelt

Planung und Bau

Betrieb, Pflege und Verwaltung

**Nicht gebührenrelevante Aufwendungen sind:**

Sonstige bauliche Anlagen, z. B.

- Seen, Teiche, Wasserspiele, Wasserläufe
- Baudenkmale
- Kunsteinrichtungen und -gegenstände
- Gräber der Opfer von Krieg und Gewaltherrschaft
- Ehrengräber
- Erhaltungswürdige Grabstätten
- Öffentliche gewidmete Verkehrsflächen
- Nicht ausgebaute Vorratsflächen
- Ausgewiesene Biotopflächen

Mehraufwendungen für Denkmalschutz

Die Aufwendungen werden soweit möglich direkt und in allen anderen Fällen im Verhältnis der Flächen gebührenrelevant und nicht gebührenrelevant aufgeteilt. Voraussetzung hierfür ist eine qualifizierte Flächenermittlung.



## ***Aeternitas e. V.***

Aeternitas ist die Verbraucherinitiative Bestattungskultur, die unabhängige freie und bundesweit tätige Verbraucherberatung für den Bereich Friedhof und Bestattung. Wir betreuen über 50.000 Mitglieder im ganzen Bundesgebiet.

Unser Ziel ist es, den Verbrauchern im Trauerfall einen geglückten Abschied von dem Verstorbenen zu ermöglichen. Dazu gehört auch, dass der Verbraucher die organisatorischen und finanziellen Angelegenheiten der Beerdigung möglichst schnell, sicher und zur eigenen Zufriedenheit abwickeln kann, um mehr Zeit und Raum für die Trauer zu haben.

Nach dem Motto „Wissen, was helfen kann“ stellt Aeternitas den Bürgern Datenbanken, Publikationen und Beratung zur Verfügung, damit sie im Trauerfall die notwendigen Entscheidungen rechtzeitig, selbst und bewusst treffen können.

Aeternitas bietet den Bürgern Wissen und Informationen über die funktionellen und finanziellen Abläufe eines Trauerfalls einschließlich der denkbaren Vorsorgemöglichkeiten. Angepasst an die Bedürfnisse unserer Mitglieder und der interessierten Bürger umfasst unsere Arbeit:

1. die Bereitstellung von **Informationen**:
  - als kostenlose und kostenpflichtige Ratgeber allgemein zu den Themen Trauerfall und Vorsorge
  - in speziellen Publikationen
  - im Internet
  - mittels Datenbankrecherchen zu Friedhofsrecht, Friedhofsgebühren und Branchenpreisen im Internet und direkt bei Aeternitas
2. die telefonische und schriftliche **Beratung** bei Fachfragen, Rechtsfragen, Servicefragen
3. den **Vereins-Service**: Rechtsberatung, Musterprozesse, Abschluss einer Sterbegeldversicherung, Vereinszeitschrift
4. **Grundlagenforschung** und **Ideenentwicklung**

5. die **Förderung von Ausstellungen, Initiativen und Wettbewerben**, die die Themen Friedhof und Bestattung sowie den Umgang mit Sterben, Tod und Trauer vermehrt in die Aufmerksamkeit der Menschen rufen

Aeternitas setzt sich für die Verbesserung der Rechte der Bürger im Trauerfall ein. Mehr Mitsprache und Selbstbestimmung, mehr Demokratie und weniger Bürokratie, Transparenz und Senkung der Bestattungskosten sind das Ziel der Vereinsarbeit.

**Kontakt:**

Aeternitas e.V. – Verbraucherinitiative Bestattungskultur  
Dollendorfer Straße 72  
53639 Königswinter

Postanschrift:  
Postfach 3180  
53626 Königswinter

Tel. 02244 / 92537  
Fax 02244 / 925388  
E-Mail: [info@aeternitas.de](mailto:info@aeternitas.de)  
Internet: [www.aeternitas.de](http://www.aeternitas.de)

## ***Bund der Steuerzahler Niedersachsen und Bremen e. V.***

Der Bund der Steuerzahler (BdSt) ist seit seiner Gründung 1949 die unabhängige, gemeinnützige und parteipolitisch neutrale Interessenvertretung aller Steuerzahler in der Bundesrepublik Deutschland. Als größte Steuerzahlerorganisation der Welt hat der BdSt bundesweit rund 300.000 Mitglieder, rund 38.000 davon in Niedersachsen und Bremen. Seine Arbeit finanziert der Bund der Steuerzahler ausschließlich aus Mitgliedsbeiträgen. Mit dem Karl-Bräuer-Institut unterhält er eine eigene wissenschaftliche Forschungseinrichtung, die die inhaltlichen Grundlagen erarbeitet.

### ***Der Bund der Steuerzahler setzt sich ein:***

- für ein zeitgemäßes Steuer- und Abgabensystem
- für eine Vereinfachung der Besteuerung
- für eine Begrenzung der Steuer- und Abgabenbelastung
- für eine sparsame und wirtschaftliche Haushaltsführung von Bund, Ländern und Gemeinden
- für eine effiziente und bürgernahe Verwaltung
- für eine Verhinderung der Verschwendung von Steuergeldern
- für die Bestrafung von Steuergeldverschwendern

Der Bund der Steuerzahler setzt sich für die Interessen aller Steuerzahler ein. Er kontrolliert Politik und Verwaltung, erarbeitet fundierte Vorschläge zur Verbesserung von Gesetzen und zur Reform der Verwaltung und unterstützt Musterprozesse zum Steuer- und Gebührenrecht. Er behält den Staat im Auge, nimmt Stellung zu finanzpolitischen Themen, überprüft Haushaltspläne und veröffentlicht konkrete Einsparvorschläge. Der BdSt deckt Steuergeldverschwendung auf, geht mit spektakulären Aktionen an die Öffentlichkeit und erstattet Strafanzeigen, wenn es nötig

ist. Mitgliedern und interessierten Bürgern bietet der Bund der Steuerzahler darüber hinaus viele Serviceleistungen.

**Serviceleistungen des Bundes der Steuerzahler Niedersachsen und Bremen e. V.:**

- Mitgliederzeitschrift „Der Steuerzahler“
- Landesbeilage „BdSt-Nachrichten Niedersachsen und Bremen“
- Broschüren, Stellungnahmen und Publikationen
- Ratgeberreihe mit über 70 Themen über umfangreiches und benutzerfreundliches Internet-Angebot ([www.steuerzahler-niedersachsen-bremen.de](http://www.steuerzahler-niedersachsen-bremen.de)) oder per Fax-Abruf rund um die Uhr.
- Geldwerte Hinweise und Tipps
- Informationsveranstaltungen
- Musterprozesse in grundsätzlichen Streitfragen des Steuer- und Abgabenrechts

**Kontakt:**

Bund der Steuerzahler Niedersachsen und Bremen e. V.  
Ellernstraße 34  
30715 Hannover  
Telefon: 0511 / 515183-0  
Fax: 0511 / 515183-33  
E-Mail: [niedersachsen-und-bremen@steuerzahler.de](mailto:niedersachsen-und-bremen@steuerzahler.de)  
Internet: [www.steuerzahler-niedersachsen-bremen.de](http://www.steuerzahler-niedersachsen-bremen.de)